


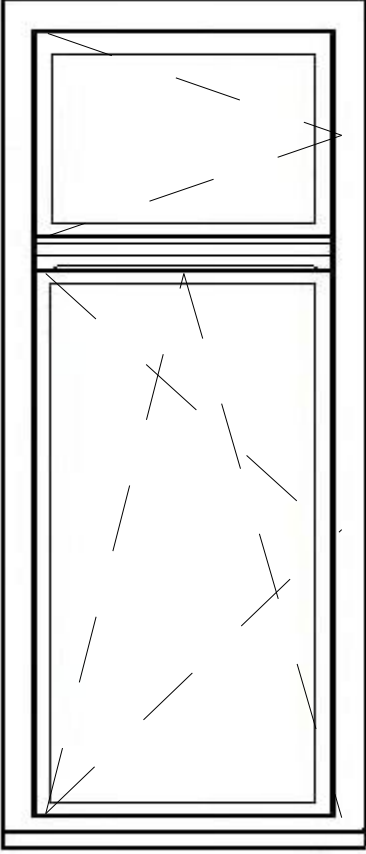
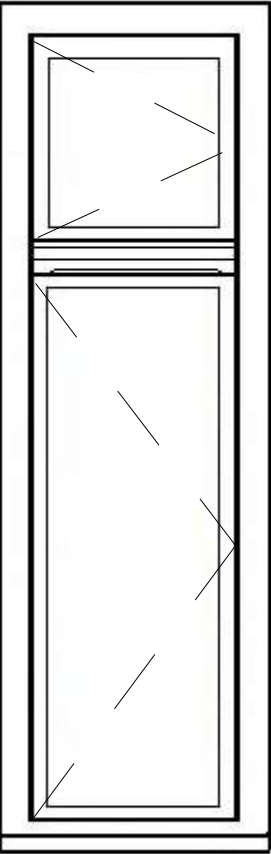
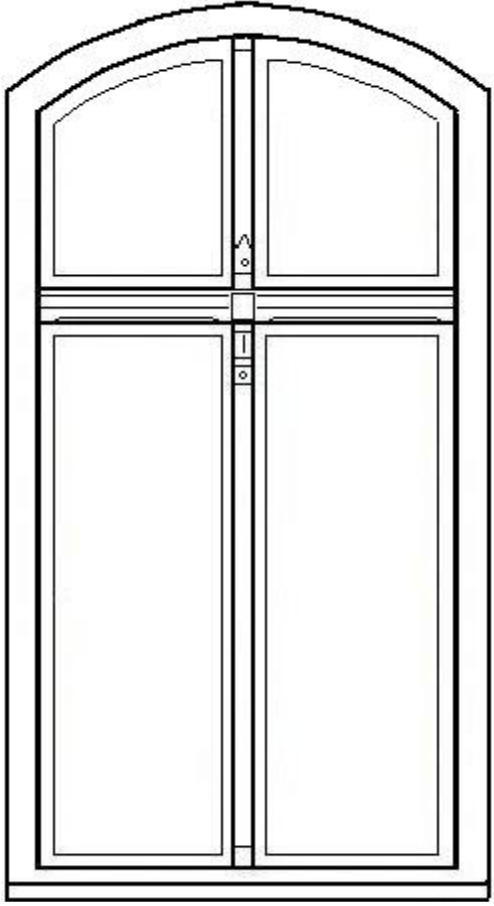

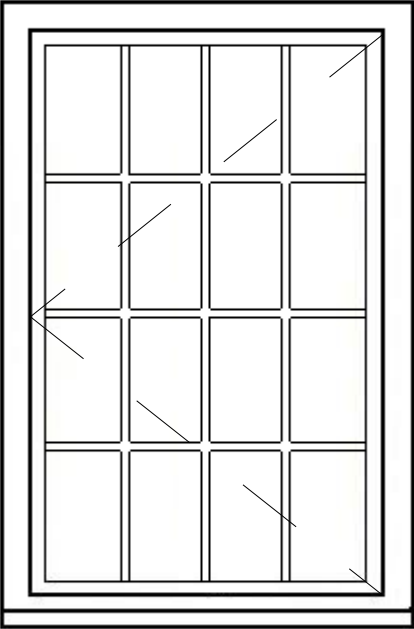

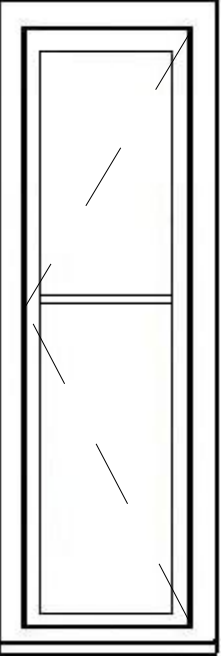

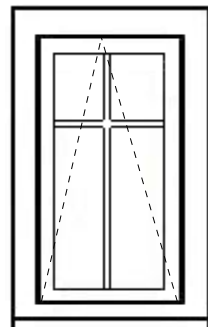
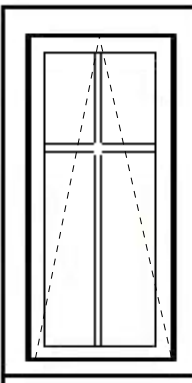
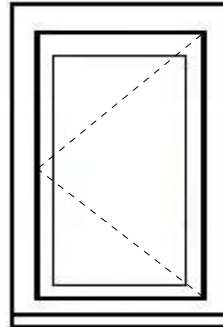
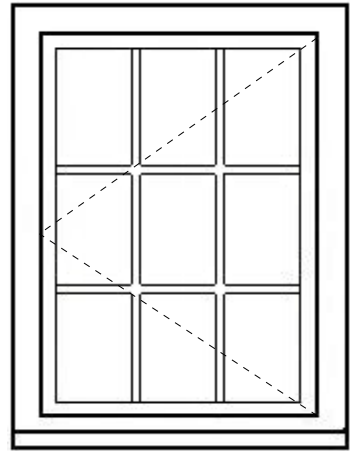
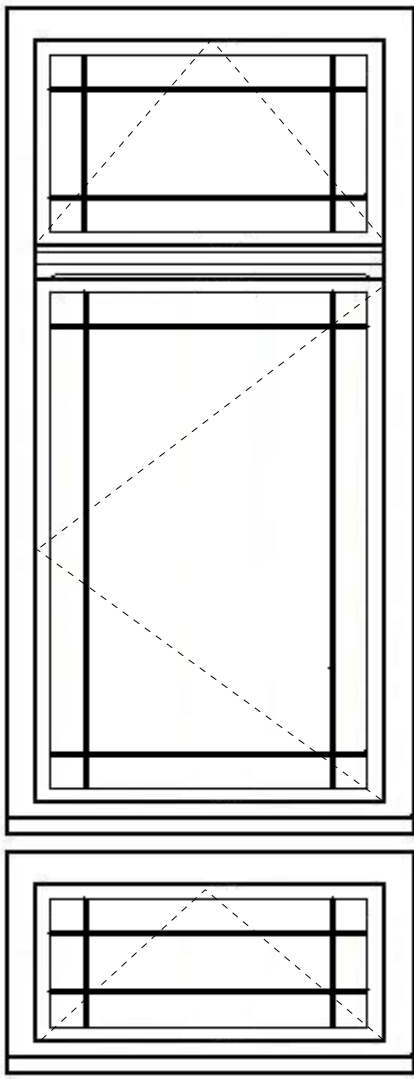
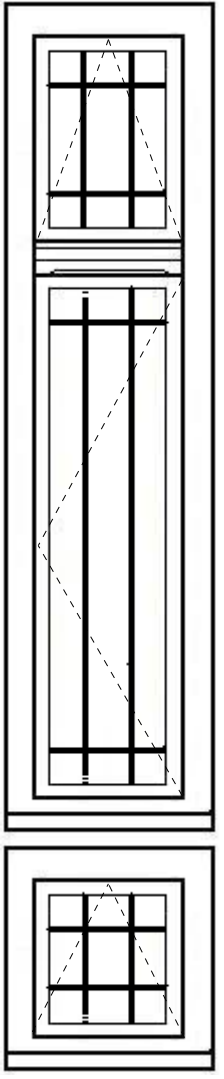


oznaczenie		o1	o2	o3	o4	o5
schemat						
Wymiary	Wysokość (H)	234	234	234	234	234
	Szerokość (S)	106	126	136	88	67
Ilość	parter	2 - do renowacji	11	5	-	1
	piętro	2	8 + 10 (10 do renowacji)	2	8	1
Uwagi						

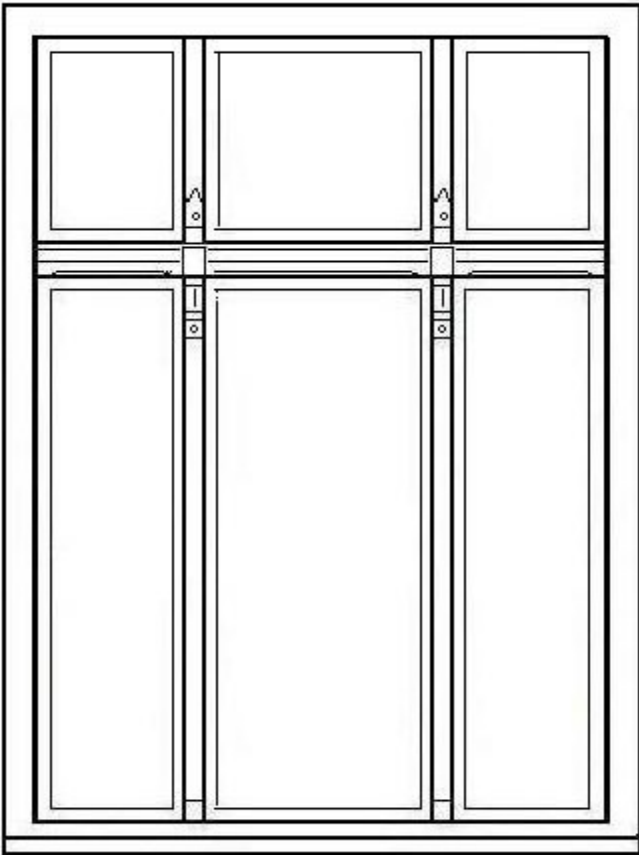
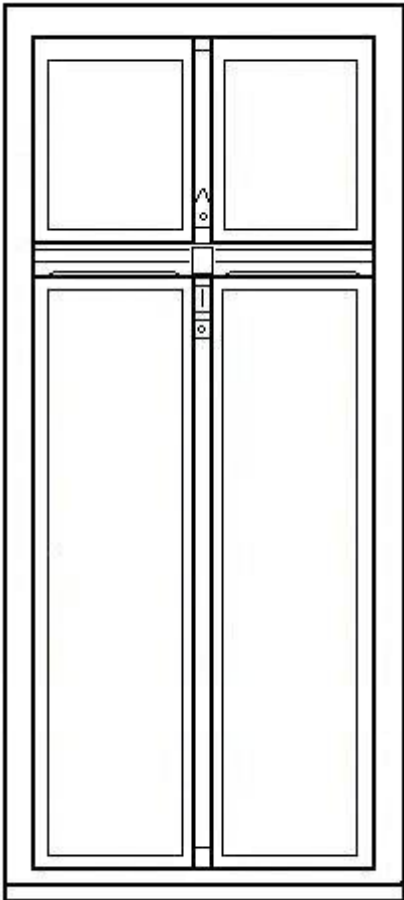
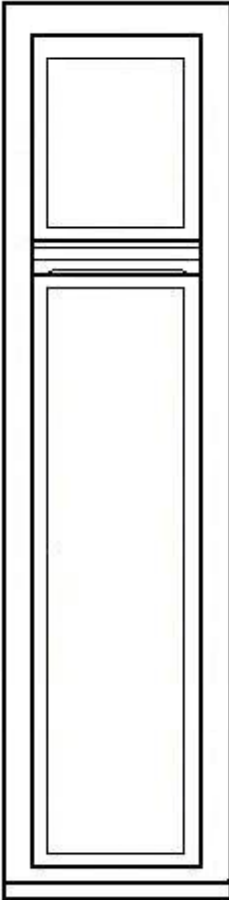

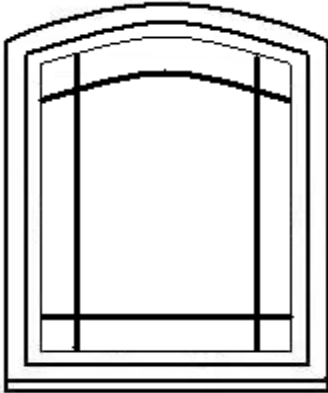
Renowacja stolarki okiennej i drzwiowej wraz z częściową wymianą okien i drzwi w budynku Urzędu Miejskiego w Gubinie przy ul. Piastowskiej 24			
nr rys.	Budynek Urzędu Miejskiego - Zestawienie stolarki do renowacji i do wymiany – parter i piętro cz.1		Skala BRAK
projektował: mgr inż. Benedykt Drgas	nr uprawnień 13/94/ZG	podpis	data 30.10.2007

o6	o7	o8	o9	o10
				
242	272	172	272	154
126	207	117	88	52
5 – do renowacji	2	2	8 – do renowacji	2
-	-	-	-	2
	Środkowa część otwierana tylko do mycia	Szprosły drewniane naklejane 2,5cm	dawne okno zespolone, ościeża wew. wyłożone deską	Ramiak ościeżnicy od strony zewn. < 6 cm

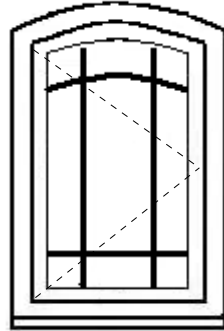
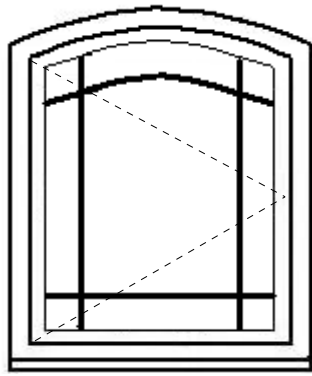
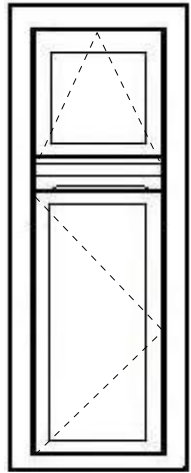
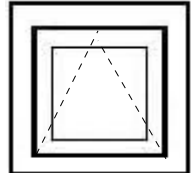
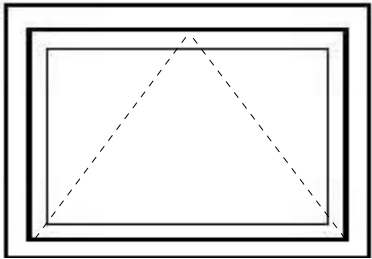

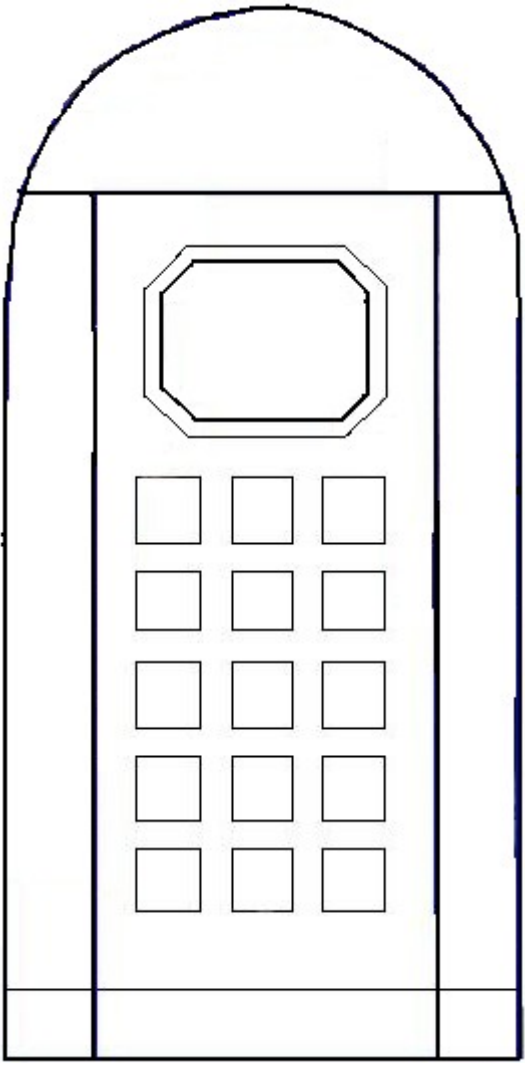
Renowacja stolarki okiennej i drzwiowej wraz z częściową wymianą okien i drzwi w budynku Urzędu Miejskiego w Gubinie przy ul. Piastowskiej 24			
nr rys.	Budynek Urzędu Miejskiego - Zestawienie stolarki do renowacji i do wymiany – parter i piętro cz.2		Skala BRAK
projektował: mgr inż. Benedykt Drgas	nr uprawnień 13/94/ZG	podpis	data 30.10.2007

o11	o12	o13	o14	o15	o16	o17
						
179	76	91	76	126	236 +60	236 +60
136	47	47	52	96	116	58
3	4	-	-	-	-	-
-	-	2	2	2	1	2
	Szpros drewniany naklejany 2,5 cm	Szpros drewniany naklejany 2,5 cm	Ramiak ościeżnicy od strony zewn. < 6 cm	Szpros drewniany naklejany 2,5 cm	Do montażu razem - dwa okapniki Szprosy wewnętrzne metalowe w kolorze okna	Jak obok.

Renowacja stolarki okiennej i drzwiowej wraz z częściową wymianą okien i drzwi w budynku Urzędu Miejskiego w Gubinie przy ul. Piastowskiej 24			
nr rys.	Budynek Urzędu Miejskiego - Zestawienie stolarki do renowacji i do wymiany – parter i piętro cz. 3		Skala BRAK
projektował: mgr inż. Benedykt Drgas	nr uprawnień 13/94/ZG	podpis	data 30.10.2007

o18	o19	o20	o21	o22
				
242	254	254	301	111
170	115	64	150	93
-	-	-	-	-
1 – do renowacji	1 – do renowacji	2 – do renowacji	1	1
			Szpros drewniany naklejany 2,5 cm Całe okno otwierane tylko do mycia	Szprosy wewnętrzne metalowe w kolorze okna Ościeżnica zwężona

Renowacja stolarki okiennej i drzwiowej wraz z częściową wymianą okien i drzwi w budynku Urzędu Miejskiego w Gubinie przy ul. Piastowskiej 24			
nr rys.	Budynek Urzędu Miejskiego - Zestawienie stolarki do renowacji i do wymiany - parter i piętro cz. 4		Skala BRAK
projektował: mgr inż. Benedykt Drgas	nr uprawnień 13/94/ZG	podpis	data 30.10.2007

o23	o24	o25	o26	o27	d1	d2
						
95	104	132	52	72	248	305
61	87	50	50	105	143	149
-	-	-	1	2	1 – do renowacji	1 – do renowacji
2	2	2	3	2	-	-
Jak w oknie o22	Jak w oknie o22	Ościeżnica zwężona	Ościeżnica zwężona			

Renowacja stolarki okiennej i drzwiowej wraz z częściową wymianą okien i drzwi w budynku Urzędu Miejskiego w Gubinie przy ul. Piastowskiej 24			
nr rys.	Budynek Urzędu Miejskiego - Zestawienie stolarki do renowacji i do wymiany - parter i piętro cz. 5		Skala BRAK
projektował: mgr inż. Benedykt Drgas	nr uprawnień 13/94/ZG	podpis	data 30.10.2007