

**ZARZĄDZENIE NR 113.2011  
BURMISTRZA MIASTA GUBINA**

z dnia 26 maja 2011 r.


**w sprawie sprawozdania finansowego Gminy Gubin o statusie miejskim za 2010 rok**

Na podstawie art.270 ust.1 ustawy z dnia 27 sierpnia 2009 r. o finansach publicznych (Dz.U Nr 157, poz.1240) zarządzam, co następuje:

§ 1. Postanawiam przedstawić Radzie Miejskiej w Gubinie sprawozdanie finansowe Gminy Gubin o statusie miejskim za 2010 rok stanowiące załącznik do niniejszego zarządzenia.

§ 2. Zarządzenie wchodzi w życie z dniem podpisania.

BURMISTRZ MIASTA  
  
Bartłomiej Bartczak

Nazwa i adres jednostki sprawozdawczej  <b>BURMISTRZ MIASTA GUBINA</b>  ul.Piastowska 24 66-620 GUBIN	<b>BILANS</b> z wykonania budżetu państwa, jednostki samorządu terytorialnego  <b>Gmina GUBIN</b>  sporządzony na dzień 31-12-2010 r.	Adresat: Regionalna Izba Obrachunkowa w Zielonej Górze
		Wysłać bez pisma przewodniego CA40941E34BF7AE7 
Numer identyfikacyjny REGON  <b>970770190</b>		

AKTYWA	Stan na początek roku	Stan na koniec roku	PASYWA	Stan na początek roku	Stan na koniec roku
I Środki pieniężne	812 877,29	6 554 691,08	I Zobowiązania	21 267 422,82	25 900 273,63
I.1 Środki pieniężne	812 877,29	6 554 691,08	I.1 Zobowiązania finansowe	21 259 203,41	25 823 317,05
I.1.1 Środki pieniężne budżetu	811 675,87	6 546 874,40	I.1.1 Krótkoterminowe (do 12 miesięcy)	0,00	0,00
I.1.2 Środki pieniężne funduszy pomocowych	0,00	0,00	I.1.2 Długoterminowe (powyżej 12 miesięcy)	21 259 203,41	25 823 317,05
I.1.3 Pozostałe środki pieniężne	1 201,42	7 816,68	I.2 Zobowiązania wobec budżetów	8 219,41	69 139,90
II Należności i rozliczenia	197 684,02	356 813,39	I.3 Pozostałe zobowiązania	0,00	7 816,68
II.1 Należności finansowe	0,00	139 914,00	II Aktywa netto budżetu	-20 952 215,51	-19 720 332,16
II.1.1 Krótkoterminowe (do 12 miesięcy)	0,00	0,00	II.1 Nadwyżka (+) lub niedobór (-) wykonania budżetu	-16 451 597,98	1 290 523,20
II.1.2 Długoterminowe (powyżej 12 miesięcy)	0,00	139 914,00	II.1.1 Nadwyżka budżetu (+)	0,00	1 290 523,20
II.2 Należności od budżetów	196 861,66	216 899,39	II.1.2 Niedobór budżetu (-)	-16 451 597,98	0,00
II.3 Pozostałe należności i rozliczenia	822,36	0,00	II.1.3 Niewykonane wydatki (-)	0,00	0,00
III Inne aktywa	0,00	0,00	II.1.4 Wynik na funduszach pomocowych (+,-)	0,00	0,00
			II.2 Wynik na operacjach niekasowych (+,-)	402 231,26	-106 919,85
			II.3 Rezerwa na niewygasające wydatki	0,00	0,00
			II.4 Fundusze pomocowe (bez pozycji 1.4)	-48 280,00	0,00
			II.5 Środki z prywatyzacji	0,00	0,00
			II.6 Skumulowana nadwyżka lub niedobór na zasobach budżetu (+, -)	-4 854 568,79	-20 903 935,51
			III Inne pasywa	695 354,00	731 563,00

SKARBNIK GMINY

*Danuta Błedowski*  
Danuta Błedowski

2011-01-26

(główny księgowy budżetu państwa, skarbnik)

rok, miesiąc, dzień

BeSTia

CA40941E34BF7AE7

WZ. BURMISTRZA MIASTA

*Justyna Karpiński*  
Justyna Karpiński  
ZASTĘPCA BURMISTRZA

(minister, członkowie zarządu)

<b>Suma aktywów</b>	1 010 561,31	6 911 504,47	<b>Suma pasywów</b>	1 010 561,31	6 911 504,47

Informacje uzupełniające:

SKARBNIK GMINY  
*Danuta Błędowska*  
 Danuta Błędowska

2011-01-26


(główny księgowy budżetu państwa, skarbnik)

rok, miesiąc, dzień

BeSTia

CA40941E34BF7AE7

WZ. BURMISTRZA MIASTA  
*Justyna Kopyniak*  
 Justyna Kopyniak  
 (minister, członkowie zarządu)

Nazwa i adres jednostki sprawozdawczej  <b>BURMISTRZ MIASTA GUBINA</b> ul. Piastowska 24  66-620 GUBIN Numer identyfikacyjny REGON  <b>970770190</b>	<b>BILANS</b> jednostki budżetowej   <b>sporządzony</b> <b>na dzień 31-12-2010 r.</b>	Adresat:  Regionalna Izba Obrachunkowa w Zielonej Górze
		Wysłać bez pisma przewodniego  652E6F28C4DBF7CF 

AKTYWA	Stan na początek roku	Stan na koniec roku	PASYWA	Stan na początek roku	Stan na koniec roku
A Aktywa trwałe	127 271 497,89	135 338 128,59	A Fundusz	126 420 221,87	133 942 943,07
A.I Wartości niematerialne i prawne	84 439,20	67 801,27	A.I Fundusz jednostki	102 922 409,80	100 594 235,98
A.II Rzeczowe aktywa trwałe	114 309 695,28	121 955 876,48	A.II Wynik finansowy netto	23 497 812,07	33 348 707,09
A.II.1 Środki trwałe	109 991 146,93	113 839 636,77	A.II.1.1 Zysk netto (+)	32 308 294,11	43 357 670,70
A.II.1.1 Grunty	50 218 969,36	52 754 162,78	A.II.1.2 Strata netto (-)	-8 810 482,04	-10 008 963,61
A.II.1.2 Budynki, lokale i obiekty inżynierii lądowej i wodnej	59 037 287,05	60 261 710,20	A.III Nadwyżka środków obrotowych (-)	0,00	0,00
A.II.1.3 Urządzenia techniczne i maszyny	429 128,01	197 238,91	A.IV Odpisy z wyniku finansowego (-)	0,00	0,00
A.II.1.4 Środki transportu	79 337,54	52 773,24	A.V Fundusz mienia zlikwidowanych jednostek	0,00	0,00
A.II.1.5 Inne środki trwałe	226 424,97	573 751,64	A.VI Inne	0,00	0,00
A.II.2 Inwestycje rozpoczęte (środki trwałe w budowie)	4 318 548,35	8 116 239,71	B Fundusz celowe	0,00	0,00
A.II.3 Środki przekazane na poczet inwestycji	0,00	0,00	B.1.1 Terenowy Fundusz Ochrony Gruntów Rolnych	0,00	0,00
A.III Należności długoterminowe	1 171 763,41	1 083 850,84	B.1.2 Wojewódzki Fundusz Gospodarki Zasobem Geodezyjnym i Kartograficznym	0,00	0,00
A.IV Długoterminowe aktywa finansowe	11 705 600,00	12 230 600,00	B.1.3 Fundusz Socjalny Wsi	0,00	0,00
A.IV.1.1 Akcje i udziały	11 705 600,00	12 230 600,00	B.1.4 Powiatowy Fundusz Gospodarki Zasobem Geodezyjnym i Kartograficznym	0,00	0,00
A.IV.1.2 Papiery wartościowe długoterminowe	0,00	0,00	B.1.5 Gminny Fundusz Gospodarki Zasobem Geodezyjnym i Kartograficznym	0,00	0,00
A.IV.1.3 Inne długoterminowe aktywa finansowe	0,00	0,00	B.1.6 Powiatowy Fundusz Ochrony Środowiska i Gospodarki Wodnej	0,00	0,00
A.V Wartość mienia zlikwidowanych jednostek	0,00	0,00	B.1.7 Gminny Fundusz Ochrony Środowiska i Gospodarki Wodnej	0,00	0,00

SKARBNIK GMINY

*Danuta Błędowska*  
Danuta Błędowska

(główny księgowy)

2011-05-11

(rok, miesiąc, dzień)

WZ BURMISTRZA MIASTA

*Justyna Kurpiś*  
Justyna Kurpiś

(kierownik jednostki)

B Aktywa obrotowe	1 873 787,87	1 118 358,95	C Zobowiązania długoterminowe	0,00	0,00
B.I Zapasy	10 201,03	11 458,74	D Zobowiązania krótkoterminowe i fundusze specjalne	1 553 300,48	1 429 693,63
B.I.1.1 Materiały	10 201,03	11 458,74	D.I Zobowiązania krótkoterminowe	1 151 514,58	1 223 954,48
B.I.1.2 Półprodukty i produkty w toku	0,00	0,00	D.I.1.1 Zobowiązania z tytułu dostaw i usług	450 052,58	551 458,49
B.I.1.3 Produkty gotowe	0,00	0,00	D.I.1.2 Zobowiązania według budżetów	65 862,17	34 917,17
B.I.1.4 Towary	0,00	0,00	D.I.1.3 Zobowiązania z tytułu ubezpieczeń społecznych	141 868,72	129 383,88
B.II Należności krótkoterminowe	1 487 963,69	971 503,86	D.I.1.4 Zobowiązania z tytułu wynagrodzeń	229 250,34	238 937,15
B.II.1.1 Należności z tytułu dostaw i usług	3 339,14	1 979,79	D.I.1.5 Pozostałe zobowiązania	136 194,15	143 500,81
B.II.1.2 Należności od budżetów	29 125,12	31 086,11	D.I.1.6 Sumy obce (depozytowe, zabezpieczenie wykonania umów)	126 104,01	122 628,39
B.II.1.3 Należności z tytułu ubezpieczeń społecznych	0,00	0,00	D.I.1.7 Rozliczenia z tytułu środków na wydatki budżetowe i z tytułu dochodów budżetowych	0,00	0,00
B.II.1.4 Pozostałe należności	1 455 499,43	938 437,96	D.I.1.8 Rezerwy na zobowiązania	2 182,61	3 128,59
B.II.1.5 Rozliczenia z tytułu środków na wydatki budżetowe i z tytułu dochodów budżetowych	0,00	0,00	D.II Fundusze specjalne	401 785,90	205 739,15
B.III Środki pieniężne	375 623,15	135 396,35	D.II.1.1 Zakładowy fundusz świadczeń socjalnych	191 057,22	205 739,15
B.III.1.1 Środki pieniężne w kasie	0,00	0,00	D.II.1.2 Inne fundusze	210 728,68	0,00
B.III.1.2 Środki pieniężne na rachunkach bankowych	375 623,15	135 396,35	E Rozliczenia międzyokresowe	1 171 763,41	1 083 850,84
B.III.1.3 Inne środki pieniężne	0,00	0,00	E.I Rozliczenia międzyokresowe przychodów	1 171 763,41	1 083 850,84
B.IV Krótkoterminowe papiery wartościowe	0,00	0,00	E.II Inne rozliczenia międzyokresowe	0,00	0,00
B.V Rozliczenia międzyokresowe	0,00	0,00	F Inne pasywa	0,00	0,00
C Inne aktywa	0,00	0,00			
<b>Suma aktywów</b>	<b>129 145 285,76</b>	<b>136 456 487,54</b>	<b>Suma pasywów</b>	<b>129 145 285,76</b>	<b>136 456 487,54</b>

A. Objaśnienie - wykazane w bilansie wartości aktywów trwałych i obrotowych są pomniejszone odpowiednio o umorzenie i odpisy aktualizujące.

B. Informacje uzupełniające istotne dla rzetelności i przejrzystości sytuacji finansowej i majątkowej:

SKARBNIK GMINY

*Danuta Bledowska*  
Danuta Bledowska

(główny księgowy)

2011-05-11

(rok, miesiąc, dzień)

WZ BURMISTRZA MIASTA

*[Podpis]*  
[Podpis]  
[Podpis]

(kierownik jednostki)

Symbol	Opis	Wartość
B.1	Umorzenie wartosci niematerialnych i prawnych	5 953,86
B.1	Umorzenie wartości niematerialnych i prawnych	122 038,86
B.2	Umorzenie środków trwałych	31 223 403,81
B.3	Umorzenie pozostałych środków trwałych	181 156,06
B.3	Umorzenie pozostałych środków trwałych i wyposażenia	482 722,54
B.4	Odpisy aktualizujące należności	1 204 282,88

SKARBNIK GMINY

*Danuta Bledowska*  
Danuta Bledowska

(główny księgowy)


2011-05-11

(rok, miesiąc, dzień)

WZ. B. KAMISZCZAK

*Kamiszczyk*

(kierownik jednostki)

Nazwa i adres jednostki sprawozdawczej <b>BURMISTRZ MIASTA GUBINA</b> ul. Piastowska 24 66-620 GUBIN	<b>Rachunek zysków i strat jednostki (wariant porównawczy)</b>  <b>Sprawozdanie łączne jednostek budżetowych</b>  sporządzony na na dzień <b>31-12-2010 r.</b>	Adresat: Regionalna Izba Obrachunkowa w Zielonej Górze	
Numer identyfikacyjny REGON <b>970770190</b>		Wysłać bez pisma przewodniego <b>9070C3BDF123AAE7</b> 	
		<b>Stan na koniec roku poprzedniego</b>	<b>Stan na koniec roku bieżącego</b>
<b>A. Przychody netto ze sprzedaży i zrównane z nimi, w tym:</b>	43 843 968,51	56 582 085,82	
I. Przychody netto ze sprzedaży produktów	267 341,46	215 077,06	
1. w tym: dotacje zaliczane do przychodów (podmiotowe, przedmiotowe, na pierwsze wyposażenie w środki obrotowe)	0,00	0,00	
II. Zmiana stanu produktów (zwiększenia - wartość dodatnia, zmniejszenie - wartość ujemna)	0,00	0,00	
III. Koszt wytworzenia produktów na własne potrzeby jednostki	0,00	0,00	
IV. Przychody netto ze sprzedaży towarów i materiałów	0,00	0,00	
V. Pozostałe dochody budżetowe	43 576 627,05	56 367 008,76	
<b>B. Koszty działalności operacyjnej</b>	22 487 392,40	25 464 852,73	
I. Amortyzacja	2 593 232,68	3 167 252,50	
II. Zużycie materiałów i energii	1 849 722,48	2 237 929,01	
III. Usługi obce	4 758 459,66	5 227 909,62	
IV. Podatki i opłaty	2 544,16	2 586,01	
V. Wynagrodzenia	4 657 073,31	5 246 459,51	
VI. Ubezpieczenia społeczne i inne świadczenia dla pracowników	1 032 183,16	1 177 746,54	
VII. Pozostałe koszty rodzajowe	185 173,16	147 313,31	
VIII. Wartość sprzedanych towarów i materiałów	0,00	0,00	
IX. Udzielone dotacje	0,00	0,00	
X. Inne świadczenia finansowane z budżetu	7 269 505,01	8 214 149,19	
XI. Pozostałe obciążenia	139 498,78	43 507,04	
<b>C. Zysk (strata) ze sprzedaży (A - B)</b>	21 356 576,11	31 117 233,09	
<b>D. Pozostałe przychody operacyjne</b>	2 597 497,57	3 167 252,50	
I. Zysk ze zbycia niefinansowych aktywów trwałych	0,00	0,00	
II. Dotacje	0,00	0,00	
III. Pokrycie amortyzacji	2 593 232,68	3 167 252,50	
IV. Inne przychody operacyjne	4 264,89	0,00	

SKARBNIK GMINY  
*[Signature]*  
(główny księgowy)

BeSTia

2011-04-29  
(rok, miesiąc, dzień)  
9070C3BDF123AAE7

(kierownik jednostki)  
*[Signature]*  
ZASTĘPCA BURMISTRZA

E.	Pozostałe koszty operacyjne	0,00	0,00
I.	Koszty inwestycji finansowanych ze środków własnych zakładów budżetowych i dochodów własnych jednostek budżetowych	0,00	0,00
II.	Pozostałe koszty operacyjne	0,00	0,00
F.	Zysk (strata) z działalności operacyjnej (C + D - E)	23 954 073,68	34 284 485,59
G.	Przychody finansowe	152 381,60	94 601,86
I.	Dywidendy i udziały w zyskach	0,00	0,00
II.	Odsetki	152 381,60	94 601,00
III.	Inne	0,00	0,86
H.	Koszty finansowe	608 643,21	1 030 380,36
I.	Odsetki	608 639,93	1 030 380,36
II.	Inne	3,28	0,00
I.	Zysk (strata) z działalności gospodarczej (F + G - H)	23 497 812,07	33 348 707,09
J.	Wynik zdarzeń nadzwyczajnych (J.I. - J.II.)	0,00	0,00
I.	Zyski nadzwyczajne	0,00	0,00
II.	Straty nadzwyczajne	0,00	0,00
K.	Zysk (strata) brutto (I +/- J)	23 497 812,07	33 348 707,09
L.	Podatek dochodowy	0,00	0,00
M.	Pozostałe obowiązkowe zmniejszenia zysku (zwiększenia straty) oraz nadwyżki środków obrotowych	0,00	0,00
N.	Zysk (strata) netto (K - L - M)	23 497 812,07	33 348 707,09


SKARBNIK GMINY  
*Milobylce*  
*Wojciech Biedziński*  
 (główny księgowy)

2011-04-29  
 (rok, miesiąc, dzień)  
 9070C3BDF123AAE7

WZ. BURMISTRZA MIASTA  
*Justyna Karpisiak*  
 ZASTĘPCA BURMISTRZA

(kierownik jednostki)



Nazwa i adres jednostki sprawozdawczej <b>BURMISTRZ MIASTA GUBINA</b> ul.Piastowska 24 66-620 GUBIN	Zestawienie zmian w funduszu jednostki  <b>Sprawozdanie łączne jednostek budżetowych</b>  sporządzone na na dzień <b>31-12-2010 r.</b>	Adresat: Regionalna Izba Obrachunkowa w Zielonej Górze	
Numer identyfikacyjny REGON <b>970770190</b>		Wysłać bez pisma przewodniego <b>F65EAB141427748F</b> 	
		<b>Stan na koniec roku poprzedniego</b>	<b>Stan na koniec roku bieżącego</b>
<b>I. Fundusz jednostki na początku okresu (BO)</b>	92 091 574,92	102 922 409,80	
<b>II. Zwiększenie funduszu (z tytułu)</b>	110 645 878,26	105 263 133,11	
II.1. Zysk bilansowy za rok ubiegły	25 737 721,57	32 308 294,11	
II.2. Zrealizowane wydatki budżetowe	60 013 534,12	54 430 364,33	
II.3. Dotacje, środki na inwestycje, odpisy z wyniku finansowego na inwestycje	21 342 560,28	12 284 817,13	
II.4. Aktualizacja środków trwałych	0,00	0,00	
II.5. Nieodpłatnie otrzymane środki trwale i inwestycje	59 478,55	3 510 888,03	
II.6. Aktywa przejęte od zlikwidowanych (połączonych) jednostek	0,00	0,00	
II.7. Środki obrotowe otrzymane w ramach centralnego zaopatrzenia	0,00	0,00	
II.8. Pozostałe odpisy z wyniku finansowego za rok bieżący	0,00	0,00	
II.9. Inne zwiększenia	3 492 583,74	2 728 769,51	
<b>III. Zmniejszenia funduszu jednostki (z tytułu)</b>	99 815 043,38	107 591 306,93	
III.1. Strata za rok ubiegły	8 410 314,25	8 810 482,04	
III.2. Zrealizowane dochody budżetowe	43 561 936,14	55 769 167,53	
III.3. Rozliczenie wyniku finansowego i środków obrotowych za rok ubiegły	0,00	0,00	
III.4. Dotacje i środki na inwestycje	22 049 366,86	29 480 192,86	
III.5. Pokrycie amortyzacji	2 593 232,68	3 167 252,50	
III.6. Aktualizacja środków trwałych	0,00	0,00	
III.7. Wartość sprzedanych i nieodpłatnie przekazanych środków trwałych i inwestycji	5 430 751,33	6 520 184,51	
III.8. Pasywa przejęte od zlikwidowanych (połączonych) jednostek	0,00	0,00	
III.9. Środki obrotowe przekazane w ramach centralnego zaopatrzenia	0,00	0,00	
III.10. Inne zmniejszenia	17 769 442,12	3 844 027,49	
<b>IV. Fundusz jednostki na koniec okresu (BZ) (poz. I+II-III)</b>	102 922 409,80	100 594 235,98	
<b>V. Wynik finansowy netto za rok bieżący (+,-)</b>	23 497 812,07	33 348 707,09	
V.1. zysk netto	32 308 294,11	43 357 670,70	

SKARBNIK GMINY  
*Danuta Bledowska*  
Danuta Bledowska

(główny księgowy)

2011-05-11

(rok, miesiąc, dzień)

WZ. BURMISTRZA MIASTA  
*Justyna Karpisiak*  
Justyna Karpisiak  
ZASTĘPCA BURMISTRZY

(kierownik jednostki)

V.2.	strata netto (-)	-8 810 482,04	-10 008 963,61
VI.	Nadwyżka dochodów własnych jednostek budżetowych, nadwyżka środków obrotowych zakładów budżetowych, odpisy z wyniku finansowego gospodarstw pomocniczych jednostek budżetowych	0,00	0,00
VII.	Fundusz (poz. IV+,-V-VI)	126 420 221,87	133 942 943,07

SKARBNIK GMINY

*Danuta Biedowska*  
Danuta Biedowska

(główny księgowy)


2011-05-11

(rok, miesiąc, dzień)

WZ. BURMISTRZA MIASTA

*Justyna Kozłowski*  
Justyna Kozłowski

ZAST. BURMISTRZA  
(kierownik jednostki)

Nazwa i adres jednostki sprawozdawczej  <b>BURMISTRZ MIASTA GUBINA</b>  ul. Piastowska 24 66-620 GUBIN	<b>BILANS</b> z wykonania budżetu państwa, jednostki samorządu terytorialnego  Gmina GUBIN  sporządzony na dzień 31-12-2010 r.	Adresat: Regionalna Izba Obrachunkowa w Zielonej Górze
		Wysłać bez pisma przewodniego CA40941E34BF7AE7 
Numer identyfikacyjny REGON  <b>970770190</b>		

AKTYWA	Stan na początek roku	Stan na koniec roku	PASYWA	Stan na początek roku	Stan na koniec roku
I Środki pieniężne	812 877,29	6 554 691,08	I Zobowiązania	21 267 422,82	25 900 273,63
I.1 Środki pieniężne	812 877,29	6 554 691,08	I.1 Zobowiązania finansowe	21 259 203,41	25 823 317,05
I.1.1 Środki pieniężne budżetu	811 675,87	6 546 874,40	I.1.1 Krótkoterminowe (do 12 miesięcy)	0,00	0,00
I.1.2 Środki pieniężne funduszy pomocowych	0,00	0,00	I.1.2 Długoterminowe (powyżej 12 miesięcy)	21 259 203,41	25 823 317,05
I.1.3 Pozostałe środki pieniężne	1 201,42	7 816,68	I.2 Zobowiązania wobec budżetów	8 219,41	69 139,90
II Należności i rozliczenia	197 684,02	356 813,39	I.3 Pozostałe zobowiązania	0,00	7 816,68
II.1 Należności finansowe	0,00	139 914,00	II Aktywa netto budżetu	-20 952 215,51	-19 720 332,16
II.1.1 Krótkoterminowe (do 12 miesięcy)	0,00	0,00	II.1 Nadwyżka (+) lub niedobór (-) wykonania budżetu	-16 451 597,98	1 290 523,20
II.1.2 Długoterminowe (powyżej 12 miesięcy)	0,00	139 914,00	II.1.1 Nadwyżka budżetu (+)	0,00	1 290 523,20
II.2 Należności od budżetów	196 861,66	216 899,39	II.1.2 Niedobór budżetu (-)	-16 451 597,98	0,00
II.3 Pozostałe należności i rozliczenia	822,36	0,00	II.1.3 Niewykonane wydatki (-)	0,00	0,00
III Inne aktywa	0,00	0,00	II.1.4 Wynik na funduszach pomocowych (+,-)	0,00	0,00
			II.2 Wynik na operacjach niekasowych (+,-)	402 231,26	-106 919,85
			II.3 Rezerwa na niewygasające wydatki	0,00	0,00
			II.4 Fundusze pomocowe (bez pozycji 1.4)	-48 280,00	0,00
			II.5 Środki z prywatyzacji	0,00	0,00
			II.6 Skumulowana nadwyżka lub niedobór na zasobach budżetu (+,-)	-4 854 568,79	-20 903 935,51
			III Inne pasywa	695 354,00	731 563,00

SKARBNIK GMINY  
*Danuta Biedowska*

2011-01-26

WZ BURMISTRZA MIASTA  
*Justyna Kozłowska*  
(minister, członkowie zarządu)

(główny księgowy budżetu państwa, skarbnik)

rok, miesiąc, dzień

BeSTia

CA40941E34BF7AE7

<b>Suma aktywów</b>	1 010 561,31	6 911 504,47	<b>Suma pasywów</b>	1 010 561,31	6 911 504,47

Informacje uzupełniające:

SKARBNIK GMINY

*Danuta Biedowska*  
Danuta Biedowska

2011-01-26

(główny księgowy budżetu państwa, skarbnik)

rok, miesiąc, dzień

BeSTia


CA40941E34BF7AE7

WZ. BURMISTRZA MIASTA  
*Justyna Karpiak*  
Justyna Karpiak  
ZASTĘPCA BURMISTRZA


(minister, członkowie zarządu)

Nazwa i adres jednostki sprawozdawczej <b>BURMISTRZ MIASTA GUBINA</b> ul. Piastowska 24 66-620 GUBIN	<b>BILANS</b> zakładu budżetowego	Adresat: Regionalna Izba Obrachunkowa w Zielonej Górze
		Wysłać bez pisma przewodniego AA190C57C9279156 
Numer identyfikacyjny REGON <b>970770190</b>	sporządzony na dzień <b>31-12-2010 r.</b>	

AKTYWA	Stan na początek roku	Stan na koniec roku	PASYWA	Stan na początek roku	Stan na koniec roku
A Aktywa trwałe	11 362 238,81	11 561 575,39	A Fundusz	11 237 481,05	10 844 631,44
A.I Wartości niematerialne i prawne	54 444,20	55 182,74	A.I Fundusz jednostki	11 042 093,71	11 484 100,74
A.II Rzeczowe aktywa trwałe	11 307 794,61	11 506 392,65	A.II Wynik finansowy netto	195 387,34	-639 469,30
A.II.1 Środki trwałe	11 255 647,87	11 488 101,02	A.II.1.1 Zysk netto (+)	204 242,15	205 924,71
A.II.1.1 Grunty	1 679 490,00	1 679 490,00	A.II.1.2 Strata netto (-)	-8 854,81	-845 394,01
A.II.1.2 Budynki, lokale i obiekty inżynierii lądowej i wodnej	9 193 131,01	9 504 372,99	A.III Nadwyżka środków obrotowych (-)	0,00	0,00
A.II.1.3 Urządzenia techniczne i maszyny	301 210,13	240 417,88	A.IV Odpisy z wyniku finansowego (-)	0,00	0,00
A.II.1.4 Środki transportu	26 437,51	0,00	A.V Fundusz mienia zlikwidowanych jednostek	0,00	0,00
A.II.1.5 Inne środki trwałe	55 379,22	63 820,15	A.VI Inne	0,00	0,00
A.II.2 Inwestycje rozpoczęte (środki trwałe w budowie)	52 146,74	18 291,63	B Fundusz celowe	0,00	0,00
A.II.3 Środki przekazane na poczet inwestycji	0,00	0,00	B.1.1 Terenowy Fundusz Ochrony Gruntów Rolnych	0,00	0,00
A.III Należności długoterminowe	0,00	0,00	B.1.2 Wojewódzki Fundusz Gospodarki Zasobem Geodezyjnym i Kartograficznym	0,00	0,00
A.IV Długoterminowe aktywa finansowe	0,00	0,00	B.1.3 Fundusz Socjalny Wsi	0,00	0,00
A.IV.1.1 Akcje i udziały	0,00	0,00	B.1.4 Powiatowy Fundusz Gospodarki Zasobem Geodezyjnym i Kartograficznym	0,00	0,00
A.IV.1.2 Papiery wartościowe długoterminowe	0,00	0,00	B.1.5 Gminny Fundusz Gospodarki Zasobem Geodezyjnym i Kartograficznym	0,00	0,00
A.IV.1.3 Inne długoterminowe aktywa finansowe	0,00	0,00	B.1.6 Powiatowy Fundusz Ochrony Środowiska i Gospodarki Wodnej	0,00	0,00
A.V Wartość mienia zlikwidowanych jednostek	0,00	0,00	B.1.7 Gminny Fundusz Ochrony Środowiska i Gospodarki Wodnej	0,00	0,00

  
Dymita Bledowska  
(główny księgowy)

2011-04-28  
(rok, miesiąc, dzień)  
AA190C57C9279156

Wz. Burmistrza Miasta  
  
ZASTĘPCA BURMISTRZA  
(kierownik jednostki)

B Aktywa obrotowe	2 106 153,60	1 204 225,58	C Zobowiązania długoterminowe	0,00	0,00
B.I Zapasy	40 359,30	30 244,67	D Zobowiązania krótkoterminowe i fundusze specjalne	2 230 911,36	1 921 169,53
B.I.1.1 Materiały	16 268,05	3 899,96	D.I Zobowiązania krótkoterminowe	1 941 797,06	1 598 870,95
B.I.1.2 Półprodukty i produkty w toku	0,00	0,00	D.I.1.1 Zobowiązania z tytułu dostaw i usług	412 994,54	292 168,70
B.I.1.3 Produkty gotowe	0,00	0,00	D.I.1.2 Zobowiązania według budżetów	380 569,22	138 803,72
B.I.1.4 Towary	24 091,25	26 344,71	D.I.1.3 Zobowiązania z tytułu ubezpieczeń społecznych	492 561,58	472 514,04
B.II Należności krótkoterminowe	775 040,16	997 857,13	D.I.1.4 Zobowiązania z tytułu wynagrodzeń	637 628,30	684 048,81
B.II.1.1 Należności z tytułu dostaw i usług	543 037,19	731 092,87	D.I.1.5 Pozostałe zobowiązania	18 043,42	11 335,68
B.II.1.2 Należności od budżetów	6 698,63	8 274,14	D.I.1.6 Sumy obce (depozytowe, zabezpieczenie wykonania umów)	0,00	0,00
B.II.1.3 Należności z tytułu ubezpieczeń społecznych	0,00	0,00	D.I.1.7 Rozliczenia z tytułu środków na wydatki budżetowe i z tytułu dochodów budżetowych	0,00	0,00
B.II.1.4 Pozostałe należności	225 304,34	258 490,12	D.I.1.8 Rezerwy na zobowiązania	0,00	0,00
B.II.1.5 Rozliczenia z tytułu środków na wydatki budżetowe i z tytułu dochodów budżetowych	0,00	0,00	D.II Fundusze specjalne	289 114,30	322 298,58
B.III Środki pieniężne	1 284 702,67	169 870,96	D.II.1.1 Zakładowy fundusz świadczeń socjalnych	289 114,30	322 298,58
B.III.1.1 Środki pieniężne w kasie	3 954,27	3 118,93	D.II.1.2 Inne fundusze	0,00	0,00
B.III.1.2 Środki pieniężne na rachunkach bankowych	1 278 248,40	166 752,03	E Rozliczenia międzyokresowe	0,00	0,00
B.III.1.3 Inne środki pieniężne	2 500,00	0,00	E.I Rozliczenia międzyokresowe przychodów	0,00	0,00
B.IV Krótkoterminowe papiery wartościowe	0,00	0,00	E.II Inne rozliczenia międzyokresowe	0,00	0,00
B.V Rozliczenia międzyokresowe	6 051,47	6 252,82	F Inne pasywa	0,00	0,00
C Inne aktywa	0,00	0,00			
<b>Suma aktywów</b>	<b>13 468 392,41</b>	<b>12 765 800,97</b>	<b>Suma pasywów</b>	<b>13 468 392,41</b>	<b>12 765 800,97</b>

A. Objasnienie - wykazane w bilansie wartości aktywów trwałych i obrotowych są pomniejszone odpowiednio o umorzenie i odpisy aktualizujące.

B. Informacje uzupełniające istotne dla rzetelności i przejrzystości sytuacji finansowej i majątkowej:

*[Podpis]*  
 KSIĘGOWY  
 (główny księgowy)

BeSTia

2011-04-28

(rok, miesiąc, dzień)

AA190C57C9279156

WZ. BURMISTRZA MIASTA

*[Podpis]*  
 ZASTĘPCA BURMISTRZA

(kierownik jednostki)

Symbol	Opis	Wartość
B.1	Umorzenie wartości niematerialnych i prawnych	75 322,69
B.2	Umorzenie środków trwałych	3 555 349,97
B.3	Umorzenie pozostałych środków trwałych i wyposażenia	81 902,71
B.3	Umorzenie pozostałych środków trwałych i wyposażenia	2 034 646,86
B.4	Odpisy aktualizujące należności	1 095 031,94

SKARBNIK GMINY

*[Signature]*  
Miejski Ośrodek Kultury i Sportu

(główny księgowy)

BeSTia

2011-04-28


(rok, miesiąc, dzień)

AA190C57C9279156

WZ. BURMISTRZA MIASTA

*[Signature]*  
ZASTĘPCA BURMISTRZA

(kierownik jednostki)

Nazwa i adres jednostki sprawozdawczej <b>BURMISTRZ MIASTA GUBINA</b> ul. Piastowska 24 66-620 GUBIN	Rachunek zysków i strat jednostki (wariant porównawczy) <b>Sprawozdanie łączne zakładów  budżetowych</b>  sporządzony na na dzień <b>31-12-2010 r.</b>	Adresat: Regionalna Izba Obrachunkowa w Zielonej Górze	
Numer identyfikacyjny REGON <b>970770190</b>		Wysłać bez pisma przewodniego <b>350F1F416E3F92D1</b> 	
		<b>Stan na koniec  roku poprzedniego</b>	<b>Stan na koniec roku  bieżącego</b>
<b>A. Przychody netto ze sprzedaży i zrównane z nimi, w tym:</b>	18 451 448,51	19 721 547,47	
I. Przychody netto ze sprzedaży produktów	15 303 487,13	15 790 612,83	
1. w tym: dotacje zaliczane do przychodów (podmiotowe, przedmiotowe, na pierwsze wyposażenie w środki obrotowe)	14 786 538,23	15 269 496,38	
II. Zmiana stanu produktów (zwiększenia - wartość dodatnia, zmniejszenie - wartość ujemna)	-953,02	0,00	
III. Koszt wytworzenia produktów na własne potrzeby jednostki	0,00	0,00	
IV. Przychody netto ze sprzedaży towarów i materiałów	3 148 914,40	3 930 934,64	
V. Pozostałe dochody budżetowe	0,00	0,00	
<b>B. Koszty działalności operacyjnej</b>	19 028 166,80	21 609 208,53	
I. Amortyzacja	356 080,69	530 148,88	
II. Zużycie materiałów i energii	1 900 521,24	2 718 353,04	
III. Usługi obce	2 055 722,52	2 027 934,11	
IV. Podatki i opłaty	73 803,65	51 634,48	
V. Wynagrodzenia	11 566 056,01	12 737 100,69	
VI. Ubezpieczenia społeczne i inne świadczenia dla pracowników	2 757 370,46	2 960 274,68	
VII. Pozostałe koszty rodzajowe	198 318,08	500 589,40	
VIII. Wartość sprzedanych towarów i materiałów	120 294,15	83 173,25	
IX. Udzielone dotacje	0,00	0,00	
X. Inne świadczenia finansowane z budżetu	0,00	0,00	
XI. Pozostałe obciążenia	0,00	0,00	
<b>C. Zysk (strata) ze sprzedaży (A - B)</b>	-576 718,29	-1 887 661,06	
<b>D. Pozostałe przychody operacyjne</b>	1 174 925,04	1 582 598,60	
I. Zysk ze zbycia niefinansowych aktywów trwałych	0,00	0,00	
II. Dotacje	0,00	33 341,99	
III. Pokrycie amortyzacji	356 080,69	530 148,88	
IV. Inne przychody operacyjne	818 844,35	1 019 107,73	

*[Signature]*  
(główny księgowy)

2011-04-28  
(rok, miesiąc, dzień)  
350F1F416E3F92D1

*[Signature]*  
ZASTĘPCA BURMISTRZA  
(kierownik jednostki)



E.	<b>Pozostałe koszty operacyjne</b>	416 405,08	450 804,28
I.	Koszty inwestycji finansowanych ze środków własnych zakładów budżetowych i dochodów własnych jednostek budżetowych	5 655,18	3 209,80
II.	Pozostałe koszty operacyjne	410 749,90	447 594,48
F.	<b>Zysk (strata) z działalności operacyjnej (C + D - E)</b>	181 801,67	-755 866,74
G.	<b>Przychody finansowe</b>	271 298,24	271 632,19
I.	Dywidendy i udziały w zyskach	0,00	0,00
II.	Odsetki	128 018,80	139 295,53
III.	Inne	143 279,44	132 336,66
H.	<b>Koszty finansowe</b>	229 279,57	87 459,75
I.	Odsetki	80 244,92	86 706,28
II.	Inne	149 034,65	753,47
I.	<b>Zysk (strata) z działalności gospodarczej (F + G - H)</b>	223 820,34	-571 694,30
J.	<b>Wynik zdarzeń nadzwyczajnych (J.I. - J.II.)</b>	0,00	0,00
I.	Zyski nadzwyczajne	0,00	0,00
II.	Straty nadzwyczajne	0,00	0,00
K.	<b>Zysk (strata) brutto (I +- J)</b>	223 820,34	-571 694,30
L.	Podatek dochodowy	28 433,00	67 775,00
M.	<b>Pozostałe obowiązkowe zmniejszenia zysku (zwiększenia straty) oraz nadwyżki środków obrotowych</b>	0,00	0,00
N.	<b>Zysk (strata) netto (K - L - M)</b>	195 387,34	-639 469,30

SKARBNIK GMINY

*[Podpis]*

(główny księgowy)

BeSTia

2011-04-28


(rok, miesiąc, dzień)


350F1F416E3F92D1

wz. BURMISTRZA MIASTA

*[Podpis]*  
ZASTĘPCA BURMISTRZA


(kierownik jednostki)

Nazwa i adres jednostki sprawozdawczej <b>BURMISTRZ MIASTA GUBINA</b> ul. Piastowska 24 66-620 GUBIN	Zestawienie zmian w funduszu jednostki  <b>Sprawozdanie łączne zakładów budżetowych</b>  sporządzone na na dzień <b>31-12-2010 r.</b>	Adresat: Regionalna Izba Obrachunkowa w Zielonej Górze	
Numer identyfikacyjny REGON  <b>970770190</b>		Wystać bez pisma przewodniego <b>F9D035CBA36624D1</b> 	
		<b>Stan na koniec roku poprzedniego</b>	<b>Stan na koniec roku bieżącego</b>
<b>I. Fundusz jednostki na początku okresu (BO)</b>	7 578 994,27	11 211 090,36	
<b>II. Zwiększenie funduszu (z tytułu)</b>	3 924 827,43	812 014,07	
II.1. Zysk bilansowy za rok ubiegły	18 598,77	35 245,50	
II.2. Zrealizowane wydatki budżetowe	0,00	0,00	
II.3. Dotacje, środki na inwestycje, odpisy z wyniku finansowego na inwestycje	851 811,73	213 385,25	
II.4. Aktualizacja środków trwałych	0,00	0,00	
II.5. Nieodpłatnie otrzymane środki trwale i inwestycje	3 046 413,73	563 383,32	
II.6. Aktywa przejęte od zlikwidowanych (połączonych) jednostek	0,00	0,00	
II.7. Środki obrotowe otrzymane w ramach centralnego zaopatrzenia	0,00	0,00	
II.8. Pozostałe odpisy z wyniku finansowego za rok bieżący	0,00	0,00	
II.9. Inne zwiększenia	8 003,20	0,00	
<b>III. Zmniejszenia funduszu jednostki (z tytułu)</b>	461 727,99	539 003,69	
III.1. Strata za rok ubiegły	88 247,30	8 854,81	
III.2. Zrealizowane dochody budżetowe	0,00	0,00	
III.3. Rozliczenie wyniku finansowego i środków obrotowych za rok ubiegły	0,00	0,00	
III.4. Dotacje i środki na inwestycje	0,00	0,00	
III.5. Pokrycie amortyzacji	356 080,69	530 148,88	
III.6. Aktualizacja środków trwałych	0,00	0,00	
III.7. Wartość sprzedanych i nieodpłatnie przekazanych środków trwałych i inwestycji	17 400,00	0,00	
III.8. Pasywa przejęte od zlikwidowanych (połączonych) jednostek	0,00	0,00	
III.9. Środki obrotowe przekazane w ramach centralnego zaopatrzenia	0,00	0,00	
III.10. Inne zmniejszenia	0,00	0,00	
<b>IV. Fundusz jednostki na koniec okresu (BZ) (poz. I+II-III)</b>	11 042 093,71	11 484 100,74	
<b>V. Wynik finansowy netto za rok bieżący (+,-)</b>	195 387,34	-639 469,30	
V.1. zysk netto	204 242,15	205 924,71	


  
 (główny księgowy)

2011-04-28

(rok, miesiąc, dzień)

WZ. BURMISTRZA MIASTA  
  
 ZAST. (kierownik jednostki)

V.2.	strata netto (-)	-8 854,81	-845 394,01
VI.	Nadwyżka dochodów własnych jednostek budżetowych, nadwyżka środków obrotowych zakładów budżetowych, odpisy z wyniku finansowego gospodarstw pomocniczych jednostek budżetowych	0,00	0,00
VII.	Fundusz (poz. IV+,-V-VI)	11 237 481,05	10 844 631,44


  
 KSIĄŻEBNIK GMINY  
 (główny księgowy)

BeSTia

2011-04-28

(rok, miesiąc, dzień)

F9D035CBA36624D1

WZ. BURMISTRZA MIASTA  
  
 ZASTĘPCA BURMISTRZA  
 (kierownik jednostki)