

**WYBORY DO RADY MIEJSKIEJ W GUBINIE**

**PROTOKÓŁ Z WYBORÓW**

do Rady Miejskiej w Gubinie sporządzony dnia 18 listopada 2014r. przez Miejską Komisję Wyborczą w Gubinie

**I.** Dla wyboru Rady Miejskiej w Gubinie utworzono 15 okręgów wyborczych, w każdym okręgu wyborczym wybiera się 1 radnego.

**II.** Komisja stwierdziła, co następuje:

A.<sup>1</sup> Wyborów nie przeprowadzono w ----- okręgu(ach) wyborczym(ych), tj. okręgu nr ----- z powodu braku zarejestrowanych list kandydatów na radnego, w związku z czym ----- mandatów pozostało nieobsadzonych.

B.<sup>2</sup> Głosowania nie przeprowadzono w -----okręgach wyborczych, tj. okręgu , w których zarejestrowano tylko jednego kandydata na radnego.

**III. A.** Komisja potwierdza, iż otrzymała protokoły głosowania od 10 obwodowych komisji wyborczych.

Na podstawie tych protokołów Komisja sporządziła zestawienia wyników głosowania w okręgach i uwzględniając liczby głosów ważnych w okręgach wyborczych oraz głosów ważnych oddanych na poszczególne listy kandydatów (kandydatów z tych list) ustaliła następujące wyniki wyborów.

**Okręg wyborczy nr 1 obejmujący 1 mandat.**

Wybory odbyły się

Głosowanie odbyło się

1. Głosów ważnych oddano

412

2. Na poszczególne listy kandydatów i kandydata z tych list oddano następującą liczbę głosów ważnych:

1	ŁOBOCKI Marian Jan zgłoszony przez Koalicyjny Komitet Wyborczy SLD Lewica Razem, Lista nr 6	*	*	1	1	8
2	OCHOTNY Mariusz Szczepan zgłoszony przez Komitet Wyborczy Wyborców Bartłomiej Bartzak, Lista nr 17	*	*	1	7	4
3	RZUN Mariola zgłoszona przez Komitet Wyborczy Wyborców Właśnie My, Lista nr 18	*	*	1	2	0

**Najwięcej ważnie oddanych głosów otrzymał i został wybrany radnym:**

OCHOTNY Mariusz Szczepan zgłoszony przez Komitet Wyborczy Wyborców Bartłomiej Bartzak, Lista nr 17	*	*	1	7	4
---	---	---	---	---	---

B.<sup>3</sup> W związku z tym ,iż ----- kandydatów z list (-----) otrzymało największą i równą liczbę głosów:

– radnym został kandydat z listy nr -----, ponieważ otrzymał największą liczbę głosów w większej liczbie obwodów głosowania

----- ----- przez -----, Lista nr -----	*	*	*	*	*
--	---	---	---	---	---

– -----, w wyniku losowania ----- z listy nr ----- w związku z tym, że także liczba obwodów, w której kandydaci uzyskali największą liczbę głosów była równa:

----- ----- przez -----, Lista nr -----	*	*	*	*	*
--	---	---	---	---	---

\${codebar}

C.<sup>4</sup> W związku z tym, iż w okręgu wyborczym została zarejestrowana tylko jedna lista kandydatów, następujący kandydat uzyskał mandat radnego bez przeprowadzenia głosowania:

przez \_\_\_\_\_, Lista nr \_\_\_\_\_

D.<sup>4</sup> W związku z tym, iż w okręgu wyborczym nie została zarejestrowana żadna lista, wyborów nie przeprowadzono i w okręgu nr 1 mandat pozostał nieobsadzony.

**Okręg wyborczy nr 2 obejmujący 1 mandat.**

Wybory odbyły się

Głosowanie odbyło się

1. Głosów ważnych oddano

307

2. Na poszczególne listy kandydatów i kandydata z tych list oddano następującą liczbę głosów ważnych:

1	RZEPA Piotr zgłoszony przez Koalicyjny Komitet Wyborczy SLD Lewica Razem, Lista nr 6	*	*	*	8	9
2	WOSZAK Robert Piotr zgłoszony przez Komitet Wyborczy Wyborców Bartłomiej Bartczak, Lista nr 17	*	*	2	0	7
3	ZWOLIŃSKI Piotr Jerzy zgłoszony przez Komitet Wyborczy Wyborców Lewica dla Gubina, Lista nr 19	*	*	*	1	1

**Najwięcej ważnie oddanych głosów otrzymał i został wybrany radnym:**

WOSZAK Robert Piotr zgłoszony przez Komitet Wyborczy Wyborców Bartłomiej Bartczak, Lista nr 17	*	*	2	0	7
---	---	---	---	---	---

B.<sup>3</sup> W związku z tym, iż \_\_\_\_\_ kandydatów z list (\_\_\_\_\_) otrzymało największą i równą liczbę głosów:

– radnym został kandydat z listy nr \_\_\_\_\_, ponieważ otrzymał największą liczbę głosów w większej liczbie obwodów głosowania

_____ przez _____, Lista nr _____	*	*	*	*	*
-----------------------------------	---	---	---	---	---

– \_\_\_\_\_, w wyniku losowania \_\_\_\_\_ z listy nr \_\_\_\_\_ w związku z tym, że także liczba obwodów, w której kandydaci uzyskali największą liczbę głosów była równa:

_____ przez _____, Lista nr _____	*	*	*	*	*
-----------------------------------	---	---	---	---	---

C.<sup>4</sup> W związku z tym, iż w okręgu wyborczym została zarejestrowana tylko jedna lista kandydatów, następujący kandydat uzyskał mandat radnego bez przeprowadzenia głosowania:

\$(codebar)

*J. Bialek* *Al. G. G. M. H. G. S.*

przez , Lista nr

D. 4 W związku z tym, iż w okręgu wyborczym nie została zarejestrowana żadna lista, wyborów nie przeprowadzono i w okręgu nr 1 mandat pozostał nieobsadzony.

**Okręg wyborczy nr 3 obejmujący 1 mandat.**

Wybory odbyły się

Głosowanie odbyło się

1. Głosów ważnych oddano

459

2. Na poszczególne listy kandydatów i kandydata z tych list oddano następującą liczbę głosów ważnych:

1	ROGIŃSKI Mirosław zgłoszony przez Koalicyjny Komitet Wyborczy SLD Lewica Razem, Lista nr 6	*	*	2	0	8
2	NODZAK Halina Ryszarda zgłoszona przez Komitet Wyborczy Wyborców Bartłomiej Bartczak, Lista nr 17	*	*	1	3	9
3	CZYŻOWSKI Czesław Jan zgłoszony przez Komitet Wyborczy Wyborców Właśnie My, Lista nr 18	*	*	1	1	2

**Najwięcej ważnie oddanych głosów otrzymał i został wybrany radnym:**

ROGIŃSKI Mirosław zgłoszony przez Koalicyjny Komitet Wyborczy SLD Lewica Razem, Lista nr 6	*	*	2	0	8
---	---	---	---	---	---

B. 3 W związku z tym, iż ----- kandydatów z list (-----) otrzymało największą i równą liczbę głosów:

- radnym został kandydat z listy nr -----, ponieważ otrzymał największą liczbę głosów w większej liczbie obwodów głosowania

----- ----- przez -----, Lista nr -----	*	*	*	*	*
--	---	---	---	---	---

- -----, w wyniku losowania ----- z listy nr ----- w związku z tym, że także liczba obwodów, w której kandydaci uzyskali największą liczbę głosów była równa:

----- ----- przez -----, Lista nr -----	*	*	*	*	*
--	---	---	---	---	---

-----

C. 4 W związku z tym, iż w okręgu wyborczym została zarejestrowana tylko jedna lista kandydatów, następujący kandydat uzyskał mandat radnego bez przeprowadzenia głosowania:

przez , Lista nr

D. 4 W związku z tym, iż w okręgu wyborczym nie została zarejestrowana żadna lista, wyborów nie przeprowadzono i w okręgu nr 1 mandat pozostał nieobsadzony.

\$(codebar)

215 Białek 11. 500 PN pr. 2014

**Okręg wyborczy nr 4 obejmujący 1 mandat.**

Wybory odbyły się

Głosowanie odbyło się

1. Głosów ważnych oddano

172

2. Na poszczególne listy kandydatów i kandydata z tych list oddano następującą liczbę głosów ważnych:

1	KUTA Józef zgłoszony przez Koalicyjny Komitet Wyborczy SLD Lewica Razem, Lista nr 6	*	*	*	6	3
2	PATEK Ziemowit Sylwester zgłoszony przez Komitet Wyborczy Wyborców Bartłomiej Bartczak, Lista nr 17	*	*	1	0	9

**Najwięcej ważnie oddanych głosów otrzymał i został wybrany radnym:**

PATEK Ziemowit Sylwester zgłoszony przez Komitet Wyborczy Wyborców Bartłomiej Bartczak, Lista nr 17	*	*	1	0	9
--	---	---	---	---	---

B.<sup>3</sup> W związku z tym, iż ----- kandydatów z list (-----) otrzymało największą i równą liczbę głosów:

– radnym został kandydat z listy nr -----, ponieważ otrzymał największą liczbę głosów w większej liczbie obwodów głosowania

----- ----- przez -----, Lista nr -----	*	*	*	*	*
--	---	---	---	---	---

– -----, w wyniku losowania ----- z listy nr ----- w związku z tym, że także liczba obwodów, w której kandydaci uzyskali największą liczbę głosów była równa:

----- ----- przez -----, Lista nr -----	*	*	*	*	*
--	---	---	---	---	---

-----

C.<sup>4</sup> W związku z tym, iż w okręgu wyborczym została zarejestrowana tylko jedna lista kandydatów, następujący kandydat uzyskał mandat radnego bez przeprowadzenia głosowania:

----- ----- przez -----, Lista nr -----
--

D.<sup>4</sup> W związku z tym, iż w okręgu wyborczym nie została zarejestrowana żadna lista, wyborów nie przeprowadzono i w okręgu nr 1 mandat pozostał nieobsadzony.

**Okręg wyborczy nr 5 obejmujący 1 mandat.**

Wybory odbyły się

Głosowanie odbyło się

1. Głosów ważnych oddano

309

\$(codebar)

*Handwritten signatures and text: "Biatek" and other illegible signatures.*

2. Na poszczególne listy kandydatów i kandydata z tych list oddano następującą liczbę głosów ważnych:

1	ŁABĘCKI Wiesław Dominik zgłoszony przez Koalicyjny Komitet Wyborczy SLD Lewica Razem, Lista nr 6	*	*	1	0	2
2	SENDERA Wojciech zgłoszony przez Komitet Wyborczy Wyborców Bartłomiej Bartczak, Lista nr 17	*	*	2	0	7

**Najwięcej ważnie oddanych głosów otrzymał i został wybrany radnym:**

SENDERA Wojciech zgłoszony przez Komitet Wyborczy Wyborców Bartłomiej Bartczak, Lista nr 17	*	*	2	0	7
--	---	---	---	---	---

B.<sup>3</sup> W związku z tym, iż ----- kandydatów z list (-----) otrzymało największą i równą liczbę głosów:

– radnym został kandydat z listy nr -----, ponieważ otrzymał największą liczbę głosów w większej liczbie obwodów głosowania

----- ----- przez -----, Lista nr -----	*	*	*	*	*
--	---	---	---	---	---

– -----, w wyniku losowania ----- z listy nr ----- w związku z tym, że także liczba obwodów, w której kandydaci uzyskali największą liczbę głosów była równa:

----- ----- przez -----, Lista nr -----	*	*	*	*	*
--	---	---	---	---	---

C.<sup>4</sup> W związku z tym, iż w okręgu wyborczym została zarejestrowana tylko jedna lista kandydatów, następujący kandydat uzyskał mandat radnego bez przeprowadzenia głosowania:

przez , Lista nr
------------------

D.<sup>4</sup> W związku z tym, iż w okręgu wyborczym nie została zarejestrowana żadna lista, wyborów nie przeprowadzono i w okręgu nr 1 mandat pozostał nieobsadzony.

**Okręg wyborczy nr 6 obejmujący 1 mandat.**

Wybory odbyły się

Głosowanie odbyło się

1. Głosów ważnych oddano

206

2. Na poszczególne listy kandydatów i kandydata z tych list oddano następującą liczbę głosów ważnych:

1	RÓŻYCKA Monika Teresa zgłoszona przez Koalicyjny Komitet Wyborczy SLD Lewica Razem, Lista nr 6	*	*	*	5	2
2	GÓRALCZYK Małgorzata Wioletta zgłoszona przez Komitet Wyborczy Wyborców Bartłomiej Bartczak, Lista nr 17	*	*	1	0	2
3	KONIECZNY Emil Józef zgłoszony przez Komitet Wyborczy Wyborców Właśnie My, Lista nr 18	*	*	*	5	2

\$(codebar)

*Białek* *JKQ PA* *hafa* *Stank*

**Najwięcej ważnie oddanych głosów otrzymała i została wybrana radną:**

GÓRALCZYK Małgorzata Wioletta zgłoszona Komitet Wyborczy Wyborców Bartłomiej Bartczak, Lista nr 17	*	*	1	0	2
---	---	---	---	---	---

B.<sup>3</sup> W związku z tym, iż ----- kandydatów z list (-----) otrzymało największą i równą liczbę głosów:

- radną została kandydatka z listy nr -----, ponieważ otrzymała największą liczbę głosów w większej liczbie obwodów głosowania

----- ----- przez -----, Lista nr -----	*	*	*	*	*
--	---	---	---	---	---

- -----, w wyniku losowania ----- z listy nr ----- w związku z tym, że także liczba obwodów, w której kandydaci uzyskali największą liczbę głosów była równa:

----- ----- przez -----, Lista nr -----	*	*	*	*	*
--	---	---	---	---	---

-----

C.<sup>4</sup> W związku z tym, iż w okręgu wyborczym została zarejestrowana tylko jedna lista kandydatów, następujący kandydat uzyskał mandat radnego bez przeprowadzenia głosowania:

----- ----- przez -----, Lista nr -----
--

D.<sup>4</sup> W związku z tym, iż w okręgu wyborczym nie została zarejestrowana żadna lista, wyborów nie przeprowadzono i w okręgu nr 1 mandat pozostał nieobsadzony.

**Okręg wyborczy nr 7 obejmujący 1 mandat.**

Wybory odbyły się

Głosowanie odbyło się

1. Głosów ważnych oddano

350

2. Na poszczególne listy kandydatów i kandydata z tych list oddano następującą liczbę głosów ważnych:

1	NOWAK Artur Robert zgłoszony przez Komitet Wyborczy Polskie Stronnictwo Ludowe, Lista nr 1	*	*	*	6	7
2	SIKORA Marcin Jerzy zgłoszony przez Koalicyjny Komitet Wyborczy SLD Lewica Razem, Lista nr 6	*	*	1	1	1
3	KONDRACIK Urszula Maria zgłoszona przez Komitet Wyborczy Wyborców Bartłomiej Bartczak, Lista nr 17	*	*	1	5	0
4	MATECKI Tomasz zgłoszony przez Komitet Wyborczy Wyborców Lewica dla Gubina, Lista nr 19	*	*	*	2	2

**Najwięcej ważnie oddanych głosów otrzymał i został wybrany radnym:**

KONDRACIK Urszula Maria zgłoszony przez Komitet Wyborczy Wyborców Bartłomiej Bartczak, Lista nr 17	*	*	1	5	0
---	---	---	---	---	---

\$(codebar)

160 Białek A 400 M kop. Białek

B.<sup>3</sup> W związku z tym, iż ----- kandydatów z list (-----) otrzymało największą i równą liczbę głosów:

- radnym został kandydat z listy nr -----, ponieważ otrzymał największą liczbę głosów w większej liczbie obwodów głosowania

----- ----- przez -----, Lista nr -----	*	*	*	*	*
--	---	---	---	---	---

- -----, w wyniku losowania ----- z listy nr ----- w związku z tym, że także liczba obwodów, w której kandydaci uzyskali największą liczbę głosów była równa:

----- ----- przez -----, Lista nr -----	*	*	*	*	*
--	---	---	---	---	---

-----

C.<sup>4</sup> W związku z tym, iż w okręgu wyborczym została zarejestrowana tylko jedna lista kandydatów, następujący kandydat uzyskał mandat radnego bez przeprowadzenia głosowania:

----- ----- przez -----, Lista nr -----
--

D.<sup>4</sup> W związku z tym, iż w okręgu wyborczym nie została zarejestrowana żadna lista, wyborów nie przeprowadzono i w okręgu nr 1 mandat pozostał nieobsadzony.

**Okręg wyborczy nr 8 obejmujący 1 mandat.**

Wybory odbyły się

Głosowanie odbyło się

1. Głosów ważnych oddano

581

2. Na poszczególne listy kandydatów i kandydata z tych list oddano następującą liczbę głosów ważnych:

1	CZESNOWSKI Tadeusz Józef zgłoszony przez Koalicyjny Komitet Wyborczy SLD Lewica Razem, Lista nr 6	*	*	1	4	1
2	ZDOBYŁAK Krzysztof zgłoszony przez Komitet Wyborczy Wyborców Bartłomiej Bartczak, Lista nr 17	*	*	2	7	3
3	DOBOSZ Wioletta Izabela zgłoszona przez Komitet Wyborczy Wyborców Właśnie My, Lista nr 18	*	*	1	6	7

**Najwięcej ważnie oddanych głosów otrzymał i został wybrany radnym:**

ZDOBYŁAK Krzysztof zgłoszony przez Komitet Wyborczy Wyborców Bartłomiej Bartczak, Lista nr 17	*	*	2	7	3
--	---	---	---	---	---

B.<sup>3</sup> W związku z tym, iż ----- kandydatów z list (-----) otrzymało największą i równą liczbę głosów:

- radnym został kandydat z listy nr -----, ponieważ otrzymał największą liczbę głosów w większej liczbie obwodów głosowania

----- ----- przez -----, Lista nr -----	*	*	*	*	*
--	---	---	---	---	---

\$(codebar)

*Handwritten signatures and notes:* Białek, Pi., ZQ, PA, [unclear], [unclear]

-----, w wyniku losowania -----z listy nr ----- w związku z tym, że także liczba obwodów, w której kandydaci uzyskali największą liczbę głosów była równa:

----- ----- przez -----, Lista nr -----	*	*	*	*	*
--	---	---	---	---	---

C.<sup>4</sup> W związku z tym, iż w okręgu wyborczym została zarejestrowana tylko jedna lista kandydatów, następujący kandydat uzyskał mandat radnego bez przeprowadzenia głosowania:

przez , Lista nr
------------------

D.<sup>4</sup> W związku z tym, iż w okręgu wyborczym nie została zarejestrowana żadna lista, wyborów nie przeprowadzono i w okręgu nr 1 mandat pozostał nieobsadzony.

**Okręg wyborczy nr 9 obejmujący 1 mandat.**

Wybory odbyły się

Głosowanie odbyło się

1. Głosów ważnych oddano

463

2. Na poszczególne listy kandydatów i kandydata z tych list oddano następującą liczbę głosów ważnych:

1	WOJNICZ Halina Irena zgłoszona przezKoalicyjny Komitet Wyborczy SLD Lewica Razem, Lista nr 6	*	*	3	0	8
2	CIEŚLIK Maria zgłoszona przezKomitet Wyborczy Wyborców Bartłomiej Bartzak, Lista nr 17	*	*	1	5	5

**Najwięcej ważnie oddanych głosów otrzymała i została wybrana radną:**

WOJNICZ Halina Irena zgłoszona Koalicyjny Komitet Wyborczy SLD Lewica Razem, Lista nr 6	*	*	3	0	8
--	---	---	---	---	---

B.<sup>3</sup> W związku z tym ,iż ----- kandydatów z list (-----) otrzymało największą i równą liczbę głosów:

– radną została kandydatka z listy nr -----, ponieważtrzymała największą liczbę głosów w większej liczbie obwodów głosowania

----- ----- przez -----, Lista nr -----	*	*	*	*	*
--	---	---	---	---	---

-----, w wyniku losowania -----z listy nr ----- w związku z tym, że także liczba obwodów, w której kandydaci uzyskali największą liczbę głosów była równa:

----- ----- przez -----, Lista nr -----	*	*	*	*	*
--	---	---	---	---	---

\$(codebar)

*Handwritten signatures and notes:* Biatek, JCC, PR, etc.



C.<sup>4</sup> W związku z tym, iż w okręgu wyborczym została zarejestrowana tylko jedna lista kandydatów, następujący kandydat uzyskał mandat radnego bez przeprowadzenia głosowania:

przez \_\_\_\_\_, Lista nr \_\_\_\_\_

D.<sup>4</sup> W związku z tym, iż w okręgu wyborczym nie została zarejestrowana żadna lista, wyborów nie przeprowadzono i w okręgu nr 1 mandat pozostał nieobsadzony.

**Okręg wyborczy nr 10 obejmujący 1 mandat.**

Wybory odbyły się

Głosowanie odbyło się

1. Głosów ważnych oddano

203

2. Na poszczególne listy kandydatów i kandydata z tych list oddano następującą liczbę głosów ważnych:

1	GLEMBIN Wioletta Jadwiga zgłoszona przez Koalicyjny Komitet Wyborczy SLD Lewica Razem, Lista nr 6	*	*	*	5	8
2	WYPYCH Rafał Waldemar zgłoszony przez Komitet Wyborczy Wyborców Bartłomiej Bartzak, Lista nr 17	*	*	*	6	7
3	SKÓRA Jan zgłoszony przez Komitet Wyborczy Wyborców Właśnie My, Lista nr 18	*	*	*	6	9
4	BAZAN Tomasz Krzysztof zgłoszony przez Komitet Wyborczy Wyborców Lewica dla Gubina, Lista nr 19	*	*	*	*	9

**Najwięcej ważnie oddanych głosów otrzymała i została wybrana radną:**

SKÓRA Jan zgłoszona Komitet Wyborczy Wyborców Właśnie My, Lista nr 18	*	*	*	6	9
--	---	---	---	---	---

B.<sup>3</sup> W związku z tym, iż \_\_\_\_\_ kandydatów z list (-----) otrzymało największą i równą liczbę głosów:

– radną została kandydatka z listy nr \_\_\_\_\_, ponieważ otrzymała największą liczbę głosów w większej liczbie obwodów głosowania

----- ----- przez -----, Lista nr -----	*	*	*	*	*
--	---	---	---	---	---

– \_\_\_\_\_, w wyniku losowania ----- z listy nr ----- w związku z tym, że także liczba obwodów, w której kandydaci uzyskali największą liczbę głosów była równa:

----- ----- przez -----, Lista nr -----	*	*	*	*	*
--	---	---	---	---	---

-----

C.<sup>4</sup> W związku z tym, iż w okręgu wyborczym została zarejestrowana tylko jedna lista kandydatów, następujący kandydat uzyskał mandat radnego bez przeprowadzenia głosowania:

\$(codebar)

*Handwritten signatures and notes:* Białek, 20, 18, 19, 19, 19

przez , Lista nr

D. 4 W związku z tym, iż w okręgu wyborczym nie została zarejestrowana żadna lista, wyborów nie przeprowadzono i w okręgu nr 1 mandat pozostał nieobsadzony.

**Okręg wyborczy nr 11 obejmujący 1 mandat.**

Wybory odbyły się

Głosowanie odbyło się

1. Głosów ważnych oddano

317

2. Na poszczególne listy kandydatów i kandydata z tych list oddano następującą liczbę głosów ważnych:

1	FRYGA Mieczysław zgłoszony przez Koalicyjny Komitet Wyborczy SLD Lewica Razem, Lista nr 6	*	*	1	0	6
2	ROMANOWSKI Tomasz Marian zgłoszony przez Komitet Wyborczy Wyborców Bartłomiej Bartzak, Lista nr 17	*	*	1	3	5
3	JÓŻWIK Jolanta Halina zgłoszona przez Komitet Wyborczy Wyborców Właśnie My, Lista nr 18	*	*	*	7	6

**Najwięcej ważnie oddanych głosów otrzymał i został wybrany radnym:**

ROMANOWSKI Tomasz Marian zgłoszony przez Komitet Wyborczy Wyborców Bartłomiej Bartzak, Lista nr 17	*	*	1	3	5
---	---	---	---	---	---

B. 3 W związku z tym, iż ----- kandydatów z list (-----) otrzymało największą i równą liczbę głosów:

– radnym został kandydat z listy nr -----, ponieważ otrzymał największą liczbę głosów w większej liczbie obwodów głosowania

----- ----- przez -----, Lista nr -----	*	*	*	*	*
--	---	---	---	---	---

– -----, w wyniku losowania ----- z listy nr ----- w związku z tym, że także liczba obwodów, w której kandydaci uzyskali największą liczbę głosów była równa:

----- ----- przez -----, Lista nr -----	*	*	*	*	*
--	---	---	---	---	---

C. 4 W związku z tym, iż w okręgu wyborczym została zarejestrowana tylko jedna lista kandydatów, następujący kandydat uzyskał mandat radnego bez przeprowadzenia głosowania:

przez , Lista nr

D. 4 W związku z tym, iż w okręgu wyborczym nie została zarejestrowana żadna lista, wyborów nie przeprowadzono i w okręgu nr 1 mandat pozostał nieobsadzony.

\$(codebar)

*Handwritten signatures and names: Białek, etc.*

**Okręg wyborczy nr 12 obejmujący 1 mandat.**

Wybory odbyły się

Głosowanie odbyło się

1. Głosów ważnych oddano

391

2. Na poszczególne listy kandydatów i kandydata z tych list oddano następującą liczbę głosów ważnych:

1	OSTROWSKI Jarosław zgłoszony przez Komitet Wyborczy Polskie Stronnictwo Ludowe, Lista nr 1	*	*	1	1	3
2	KUREK Marek Emilian zgłoszony przez Koalicyjny Komitet Wyborczy SLD Lewica Razem, Lista nr 6	*	*	*	8	7
3	OPARA Teresa zgłoszony przez Komitet Wyborczy Wyborców Bartłomiej Bartczak, Lista nr 17	*	*	1	9	1

**Najwięcej ważnie oddanych głosów otrzymał i został wybrany radnym:**

OPARA Teresa zgłoszony przez Komitet Wyborczy Wyborców Bartłomiej Bartczak, Lista nr 17	*	*	1	9	1
--	---	---	---	---	---

B.<sup>3</sup> W związku z tym ,iż ----- kandydatów z list (-----) otrzymało największą i równą liczbę głosów:

– radnym został kandydat z listy nr -----, ponieważ otrzymał największą liczbę głosów w większej liczbie obwodów głosowania

----- ----- przez -----, Lista nr -----	*	*	*	*	*
--	---	---	---	---	---

– -----, w wyniku losowania ----- z listy nr ----- w związku z tym, że także liczba obwodów, w której kandydaci uzyskali największą liczbę głosów była równa:

----- ----- przez -----, Lista nr -----	*	*	*	*	*
--	---	---	---	---	---

-----

C.<sup>4</sup> W związku z tym, iż w okręgu wyborczym została zarejestrowana tylko jedna lista kandydatów, następujący kandydat uzyskał mandat radnego bez przeprowadzenia głosowania:

----- ----- przez -----, Lista nr -----
--

D.<sup>4</sup> W związku z tym, iż w okręgu wyborczym nie została zarejestrowana żadna lista, wyborów nie przeprowadzono i w okręgu nr 1 mandat pozostał nieobsadzony.

**Okręg wyborczy nr 13 obejmujący 1 mandat.**

Wybory odbyły się

Głosowanie odbyło się

\$(codebar)

Białek    KKK    M    [Signature]

1. Głosów ważnych oddano

306

2. Na poszczególne listy kandydatów i kandydata z tych list oddano następującą liczbę głosów ważnych:

1	CIERPIŃSKI Jerzy zgłoszony przez Koalicyjny Komitet Wyborczy SLD Lewica Razem, Lista nr 6	*	*	*	4	1
2	PATEK Edward zgłoszony przez Komitet Wyborczy Wyborców Bartłomiej Bartzak, Lista nr 17	*	*	2	0	4
3	FOGIEL Beata zgłoszona przez Komitet Wyborczy Wyborców Właśnie My, Lista nr 18	*	*	*	6	1

**Najwięcej ważnie oddanych głosów otrzymał i został wybrany radnym:**

PATEK Edward zgłoszony przez Komitet Wyborczy Wyborców Bartłomiej Bartzak, Lista nr 17	*	*	2	0	4
---	---	---	---	---	---

B.<sup>3</sup> W związku z tym ,iż ----- kandydatów z list (-----) otrzymało największą i równą liczbę głosów:

- radnym został kandydat z listy nr -----, ponieważ otrzymał największą liczbę głosów w większej liczbie obwodów głosowania

----- ----- przez -----, Lista nr -----	*	*	*	*	*
--	---	---	---	---	---

- -----, w wyniku losowania ----- z listy nr ----- w związku z tym, że także liczba obwodów, w której kandydaci uzyskali największą liczbę głosów była równa:

----- ----- przez -----, Lista nr -----	*	*	*	*	*
--	---	---	---	---	---

C.<sup>4</sup> W związku z tym, iż w okręgu wyborczym została zarejestrowana tylko jedna lista kandydatów, następujący kandydat uzyskał mandat radnego bez przeprowadzenia głosowania:

----- ----- przez -----, Lista nr -----
--

D.<sup>4</sup> W związku z tym, iż w okręgu wyborczym nie została zarejestrowana żadna lista, wyborów nie przeprowadzono i w okręgu nr 1 mandat pozostał nieobsadzony.

**Okręg wyborczy nr 14 obejmujący 1 mandat.**

Wybory odbyły się

Głosowanie odbyło się

1. Głosów ważnych oddano

329

2. Na poszczególne listy kandydatów i kandydata z tych list oddano następującą liczbę głosów ważnych:

1	PASZKOWSKI Stanisław Józef zgłoszony przez Koalicyjny Komitet Wyborczy SLD Lewica Razem, Lista nr 6	*	*	1	1	6
---	--	---	---	---	---	---

\$(codebar)

*Handwritten signatures and text:*  
Białek  
K. P. A.  
M. S.

2	JUSKOWIAK Tomasz Krzysztof zgłoszony przez Komitet Wyborczy Wyborców Bartłomiej Bartzak, Lista nr 17	*	*	1	3	6
3	MIECZNIKOWSKA Wiesława Małgorzata zgłoszona przez Komitet Wyborczy Wyborców Właśnie My, Lista nr 18	*	*	*	7	7

**Najwięcej ważnie oddanych głosów otrzymał i został wybrany radnym:**

JUSKOWIAK Tomasz Krzysztof zgłoszony przez Komitet Wyborczy Wyborców Bartłomiej Bartzak, Lista nr 17	*	*	1	3	6
---	---	---	---	---	---

B.<sup>3</sup> W związku z tym, iż ----- kandydatów z list (-----) otrzymało największą i równą liczbę głosów:

– radnym został kandydat z listy nr -----, ponieważ otrzymał największą liczbę głosów w większej liczbie obwodów głosowania

----- ----- przez -----, Lista nr -----	*	*	*	*	*
--	---	---	---	---	---

– -----, w wyniku losowania ----- z listy nr ----- w związku z tym, że także liczba obwodów, w której kandydaci uzyskali największą liczbę głosów była równa:

----- ----- przez -----, Lista nr -----	*	*	*	*	*
--	---	---	---	---	---

-----

C.<sup>4</sup> W związku z tym, iż w okręgu wyborczym została zarejestrowana tylko jedna lista kandydatów, następujący kandydat uzyskał mandat radnego bez przeprowadzenia głosowania:

----- ----- przez -----, Lista nr -----
--

D.<sup>4</sup> W związku z tym, iż w okręgu wyborczym nie została zarejestrowana żadna lista, wyborów nie przeprowadzono i w okręgu nr 1 mandat pozostał nieobsadzony.

**Okręg wyborczy nr 15 obejmujący 1 mandat.**

Wybory odbyły się

Głosowanie odbyło się

1. Głosów ważnych oddano

431

2. Na poszczególne listy kandydatów i kandydata z tych list oddano następującą liczbę głosów ważnych:

1	BIAŁEK Dominik Wojciech zgłoszony przez Komitet Wyborczy Polskie Stronnictwo Ludowe, Lista nr 1	*	*	*	2	7
2	ŻACHUŃ Ewa zgłoszona przez Komitet Wyborczy Prawo i Sprawiedliwość, Lista nr 3	*	*	*	3	8
3	JAŹDŻEWSKI Janusz zgłoszony przez Koalicyjny Komitet Wyborczy SLD Lewica Razem, Lista nr 6	*	*	2	0	5
4	SIWIK Jarosław zgłoszony przez Komitet Wyborczy Wyborców Bartłomiej Bartzak, Lista nr 17	*	*	1	2	2

\$(codebar)

ETA Białek D. 200 P. 17 p. 200

5	KOZEK Magdalena zgłoszona przez Komitet Wyborczy Wyborców Właśnie My, Lista nr 18	*	*	*	2	0
6	ZABOROWSKI Marcin zgłoszony przez Komitet Wyborczy Wyborców Lewica dla Gubina, Lista nr 19	*	*	*	1	9

**Najwięcej ważnie oddanych głosów otrzymał i został wybrany radnym:**

JĄDŹEWSKI Janusz zgłoszony przez Koalicyjny Komitet Wyborczy SLD Lewica Razem, Lista nr 6	*	*	2	0	5
--	---	---	---	---	---

B.<sup>3</sup> W związku z tym, iż ----- kandydatów z list (-----) otrzymało największą i równą liczbę głosów:

- radnym został kandydat z listy nr -----, ponieważ otrzymał największą liczbę głosów w większej liczbie obwodów głosowania

----- ----- przez -----, Lista nr -----	*	*	*	*	*
--	---	---	---	---	---

- -----, w wyniku losowania ----- z listy nr ----- w związku z tym, że także liczba obwodów, w której kandydaci uzyskali największą liczbę głosów była równa:

----- ----- przez -----, Lista nr -----	*	*	*	*	*
--	---	---	---	---	---

-----

C.<sup>4</sup> W związku z tym, iż w okręgu wyborczym została zarejestrowana tylko jedna lista kandydatów, następujący kandydat uzyskał mandat radnego bez przeprowadzenia głosowania:

----- ----- przez -----, Lista nr -----
--

D.<sup>4</sup> W związku z tym, iż w okręgu wyborczym nie została zarejestrowana żadna lista, wyborów nie przeprowadzono i w okręgu nr 1 mandat pozostał nieobsadzony.

\$(codebar)

*Handwritten signatures and text:*  
Białek B. 20 12 19 / 18 12 19

IV.\*\* Adnotacja o wniesieniu przez osoby pełniące funkcję mężów zaufania uwag z wymienieniem konkretnych zarzutów\*\*\*); jeżeli nie ma, wpisać „brak zarzutów” lub „brak osób pełniących funkcję mężów zaufania”:

brak zarzutów

V.\*\* Adnotacje o wniesieniu przez członków Komisji uwag z wymienieniem konkretnych zarzutów\*\*\*); jeżeli nie ma, wpisać „brak zarzutów”:

brak zarzutów

VI.\*\* Inne uwagi; jeżeli nie ma, wpisać „brak uwag

brak uwag

Przy sporządzeniu protokołu obecni byli:

1 Stojek Agnieszka Katarzyna – CZŁONEK

.....  
(podpis)

2 Kaczmarek Stefan Jan – ZASTĘPCA

.....  
(podpis)

3 Gdański Bogdan – CZŁONEK

.....  
(podpis)

4 Kostyszak Dorota – CZŁONEK

.....  
(podpis)

5 Białek Paulina Katarzyna – CZŁONEK

.....  
(podpis)

6 Kamieniarz Wanda Janina – PRZEWODNICZĄCY

.....  
(podpis)

7 Adamczyk Przemysław Stanisław – CZŁONEK

.....  
(podpis)



**Załączniki:**

Zestawienia wyników głosowania z 15 okręgów wyborczych.  
Protokółobśadzenia mandatów bez głosowania z 0 okręgów wyborczych .

§{codebar}

*Handwritten signatures and notes at the bottom of the page, including names like Białek and Kostyszak.*

- 
- \* niepotrzebne skreślić lub pominąć
  - \*\* Jeżeli treść dotycząca danego punktu nie mieści się na formularzu, należy dołączyć ją do protokołu, zaznaczając to w odpowiednim punkcie protokołu.
  - \*\*\* W razie zgłoszenia uwag przez osoby pełniące funkcję mężów zaufania lub członków Komisji, stanowisko Komisji do zarzutów należy dołączyć do protokołu.
- 1 Wypełnia się w razie nieprzeprowadzenia wyborów w którymkolwiek z okręgów wyborczych.
  - 2 Wypełnia się w sytuacji, o której mowa w art. 380 Kodeksu wyborczego.
  - 3 Wypełnia się tylko w sytuacjach, o których mowa w art. 443 § 2 Kodeksu wyborczego.
  - 4 Wypełnia się tylko w sytuacjach, o których mowa w art. 434 § 2 Kodeksu wyborczego.

\$(codebar)

W Białek str. 200 1/1 [signature]



WYBORY DO RADY MIEJSKIEJ W GUBINIE				
Okręg wyborczy nr:	*	1	Liczba mandatów:	1

### ZESTAWIENIE WYNIKÓW GŁOSOWANIA W OKRĘGU WYBORCZYM

Zestawienie wyników głosowania w okręgu wyborczym nr 1, utworzonym dla wyboru Rady Miejskiej w Gubinie sporządzone dnia 18 listopada 2014 przez Miejską Komisję Wyborczą w Gubinie.

Komisja stwierdza, że otrzymała protokół głosowania od 1 obwodowej komisji wyborczej, właściwych do przeprowadzenia głosowania w okręgu i na podstawie tego protokołu (tych protokołów) ustaliła następujące wyniki głosowania w okręgu:

1	Liczba wyborców uprawnionych do głosowania ( <i>umieszczonych w spisie, z uwzględnieniem dodatkowych formularzy</i> ) w chwili zakończenia głosowania	*	1	0	5	8
1a	w tym umieszczonych w części A spisu wyborców ( <i>obywatele polscy</i> )	*	1	0	5	8
1b	w tym umieszczonych w części B spisu wyborców ( <i>obywatele UE niebędący obywatelami polskimi</i> )	*	*	*	*	0

**Uwaga!** Suma liczb z pkt. 1a i 1b musi być równa liczbie z pkt. 1

2	Liczba wyborców, którym wydano karty do głosowania ( <i>liczba podpisów w spisie oraz adnotacje „odmowa podpisu”</i> )	*	*	4	4	2
2a	w tym w części A spisu wyborców ( <i>obywatele polscy</i> )	*	*	4	4	2
2b	w tym w części B spisu wyborców ( <i>obywatele UE niebędący obywatelami polskimi</i> )	*	*	*	*	0

**Uwaga!** Suma liczb z pkt. 2a i 2b musi być równa liczbie z pkt. 2.

3	Liczba wyborców głosujących przez pełnomocnika ( <i>liczba kart do głosowania wydanych na podstawie otrzymanych przez komisję aktów pełnomocnictwa</i> )	*	*	*	*	0
4	Liczba wyborców, którym wysłano pakiety wyborcze	*	*	*	*	0
5	Liczba otrzymanych kopert zwrotnych	*	*	*	*	0
5a	Liczba kopert zwrotnych, w których nie było oświadczenia o osobistym i tajnym oddaniu głosu	*	*	*	*	0
5b	Liczba kopert zwrotnych, w których oświadczenie nie było podpisane przez wyborcę	*	*	*	*	0
5c	Liczba kopert zwrotnych, w których nie było koperty na kartę do głosowania	*	*	*	*	0
5d	Liczba kopert zwrotnych, w których znajdowała się niezaklejona koperta na kartę do głosowania	*	*	*	*	0
5e	Liczba kopert na kartę do głosowania wrzuconych do urny	*	*	*	*	0

**Uwaga!** Liczba z pkt. 5 nie może być większa od liczby z pkt. 4.

6	Liczba kart wyjętych z urny	*	*	4	4	2
6a	w tym liczba kart wyjętych z kopert na karty do głosowania	*	*	*	*	0

**Uwaga!** Liczba z pkt. 6 pomniejszona o liczbę z pkt. 6a powinna być równa liczbie z pkt. 2. Liczba z pkt 6a nie może być większa od liczby z pkt 5e.

\$(codebar)

*Janusz J. K. M. p. Biatki*

7	Liczba kart nieważnych ( <i>innych niż urzędowo ustalone lub nieopatrzonych pieczęcią obwodowej komisji wyborczej</i> )	*	*	*	*	0
8	Liczba kart ważnych	*	*	4	4	2
9	Liczba głosów nieważnych ( <i>z kart ważnych</i> )	*	*	*	3	0
10	Liczba głosów ważnych oddanych łącznie na wszystkie listy kandydatów ( <i>z kart ważnych</i> )	*	*	4	1	2

**Uwaga!** Suma liczb z pkt. 9 i 10 musi być równa liczbie z pkt. 8.

11. Na poszczególne listy kandydatów i umieszczonego na nich kandydata oddano następujące liczby głosów ważnych:

1	LOBOCKI Marian Jan zgłoszony przez Koalicyjny Komitet Wyborczy SLD Lewica Razem, Lista nr 6	*	*	1	1	8
2	OCHOTNY Mariusz Szczepan zgłoszony przez Komitet Wyborczy Wyborców Bartłomiej Bartczak, Lista nr 17	*	*	1	7	4
3	RZUN Mariola zgłoszona przez Komitet Wyborczy Wyborców Właśnie My, Lista nr 18	*	*	1	2	0

Przy sporządzeniu protokołu obecni byli:

- 1 Stojek Agnieszka Katarzyna – CZŁONEK
- 2 Kaczmarek Stefan Jan – ZASTĘPCA
- 3 Gdański Bogdan – CZŁONEK
- 4 Kostyszak Dorota – CZŁONEK
- 5 Białek Paulina Katarzyna – CZŁONEK
- 6 Kamieniarz Wanda Janina – PRZEWODNICZĄCY
- 7 Adamczyk Przemysław Stanisław – CZŁONEK

.....  
(podpis)

.....  
(podpis)

.....  
(podpis)

.....  
(podpis)

.....  
(podpis)

.....  
(podpis)

.....  
(podpis)

<b>WYBORY DO RADY MIEJSKIEJ W GUBINIE</b>					
Okręg wyborczy nr:	*	2	Liczba mandatów:	1	

§{codebar}

M. 25 20 17 M. Białek Kaczmarek

## ZESTAWIENIE WYNIKÓW GŁOSOWANIA W OKRĘGU WYBORCZYM

Zestawienie wyników głosowania w okręgu wyborczym nr 2, utworzonym dla wyboru Rady Miejskiej w Gubinie sporządzone dnia 18 listopada 2014 przez Miejską Komisję Wyborczą w Gubinie.

Komisja stwierdza, że otrzymała protokół głosowania od 1 obwodowej komisji wyborczej, właściwych do przeprowadzenia głosowania w okręgu i na podstawie tego protokołu (tych protokołów) ustaliła następujące wyniki głosowania w okręgu:

1	Liczba wyborców uprawnionych do głosowania ( <i>umieszczonych w spisie, z uwzględnieniem dodatkowych formularzy</i> ) w chwili zakończenia głosowania	*	*	8	3	6
1a	w tym umieszczonych w części A spisu wyborców ( <i>obywatele polscy</i> )	*	*	8	3	6
1b	w tym umieszczonych w części B spisu wyborców ( <i>obywatele UE niebędący obywatelami polskimi</i> )	*	*	*	*	0

**Uwaga!** Suma liczb z pkt. 1a i 1b musi być równa liczbie z pkt. 1

2	Liczba wyborców, którym wydano karty do głosowania ( <i>liczba podpisów w spisie oraz adnotacje „odmowa podpisu”</i> )	*	*	3	2	7
2a	w tym w części A spisu wyborców ( <i>obywatele polscy</i> )	*	*	3	2	7
2b	w tym w części B spisu wyborców ( <i>obywatele UE niebędący obywatelami polskimi</i> )	*	*	*	*	0

**Uwaga!** Suma liczb z pkt. 2a i 2b musi być równa liczbie z pkt. 2.

3	Liczba wyborców głosujących przez pełnomocnika ( <i>liczba kart do głosowania wydanych na podstawie otrzymanych przez komisję aktów pełnomocnictwa</i> )	*	*	*	*	0
4	Liczba wyborców, którym wysłano pakiety wyborcze	*	*	*	*	0
5	Liczba otrzymanych kopert zwrotnych	*	*	*	*	0
5a	Liczba kopert zwrotnych, w których nie było oświadczenia o osobistym i tajnym oddaniu głosu	*	*	*	*	0
5b	Liczba kopert zwrotnych, w których oświadczenie nie było podpisane przez wyborcę	*	*	*	*	0
5c	Liczba kopert zwrotnych, w których nie było koperty na kartę do głosowania	*	*	*	*	0
5d	Liczba kopert zwrotnych, w których znajdowała się niezaklejona koperta na kartę do głosowania	*	*	*	*	0
5e	Liczba kopert na kartę do głosowania wrzuconych do urny	*	*	*	*	0

**Uwaga!** Liczba z pkt. 5 nie może być większa od liczby z pkt. 4.

6	Liczba kart wyjętych z urny	*	*	3	2	7
6a	w tym liczba kart wyjętych z kopert na karty do głosowania	*	*	*	*	0

**Uwaga!** Liczba z pkt. 6 pomniejszona o liczbę z pkt. 6a powinna być równa liczbie z pkt. 2. Liczba z pkt 6a nie może być większa od liczby z pkt 5e.

7	Liczba kart nieważnych ( <i>innych niż urzędowo ustalone lub nieopatrzonych pieczęcią obwodowej komisji wyborczej</i> )	*	*	*	*	0
8	Liczba kart ważnych	*	*	3	2	7

\${codebar}

9	Liczba głosów nieważnych (z kart ważnych)	*	*	*	2	0
10	Liczba głosów ważnych oddanych łącznie na wszystkie listy kandydatów (z kart ważnych)	*	*	3	0	7

**Uwaga!** Suma liczb z pkt. 9 i 10 musi być równa liczbie z pkt. 8.

11. Na poszczególne listy kandydatów i umieszczonego na nich kandydata oddano następujące liczby głosów ważnych:

1	RZEPA Piotr zgłoszony przez Koalicyjny Komitet Wyborczy SLD Lewica Razem, Lista nr 6	*	*	*	8	9
2	WOSZAK Robert Piotr zgłoszony przez Komitet Wyborczy Wyborców Bartłomiej Bartczak, Lista nr 17	*	*	2	0	7
3	ZWOLIŃSKI Piotr Jerzy zgłoszony przez Komitet Wyborczy Wyborców Lewica dla Gubina, Lista nr 19	*	*	*	1	1

Przy sporządzeniu protokołu obecni byli:

- 1 Stojek Agnieszka Katarzyna – CZŁONEK
- 2 Kaczmarek Stefan Jan – ZASTĘPCA
- 3 Gdański Bogdan – CZŁONEK
- 4 Kostyszak Dorota – CZŁONEK
- 5 Białek Paulina Katarzyna – CZŁONEK
- 6 Kamieniarz Wanda Janina – PRZEWODNICZĄCY
- 7 Adamczyk Przemysław Stanisław – CZŁONEK

.....  
(podpis)

.....  
(podpis)

.....  
(podpis)

.....  
(podpis)

.....  
(podpis)

.....  
(podpis)

.....  
(podpis)

<b>WYBORY DO RADY MIEJSKIEJ W GUBINIE</b>						
Okręg wyborczy nr:	*	3	Liczba mandatów:	1		

### ZESTAWIENIE WYNIKÓW GŁOSOWANIA W OKRĘGU WYBORCZYM

Zestawienie wyników głosowania w okręgu wyborczym nr 3, utworzonym dla wyboru Rady Miejskiej w Gubinie sporządzone dnia 18 listopada 2014 przez Miejską Komisję Wyborczą w Gubinie.

Komisja stwierdza, że otrzymała protokół głosowania od 1 obwodowej komisji wyborczej, właściwych do przeprowadzenia głosowania w okręgu i na podstawie tego protokołu (tych protokołów) ustaliła następujące wyniki głosowania w okręgu:

1	Liczba wyborców uprawnionych do głosowania (umieszczonych w spisie, z uwzględnieniem dodatkowych formularzy) w chwili zakończenia głosowania	*	1	0	3	2
1a	w tym umieszczonych w części A spisu wyborców (obywatele polscy)	*	1	0	3	2

\$(codebar)

Stojek Agnieszka Katarzyna, Kaczmarek Stefan Jan, Gdański Bogdan, Kostyszak Dorota, Białek Paulina Katarzyna, Kamieniarz Wanda Janina, Adamczyk Przemysław Stanisław

1b	w tym umieszczonych w części B spisu wyborców ( <i>obywatele UE niebędący obywatelami polskimi</i> )	*	*	*	*	0
----	--	---	---	---	---	---

**Uwaga!** Suma liczb z pkt. 1a i 1b musi być równa liczbie z pkt. 1

2	Liczba wyborców, którym wydano karty do głosowania ( <i>liczba podpisów w spisie oraz adnotacje „odmowa podpisu”</i> )	*	*	4	8	6
2a	w tym w części A spisu wyborców ( <i>obywatele polscy</i> )	*	*	4	8	6
2b	w tym w części B spisu wyborców ( <i>obywatele UE niebędący obywatelami polskimi</i> )	*	*	*	*	0

**Uwaga!** Suma liczb z pkt. 2a i 2b musi być równa liczbie z pkt. 2.

3	Liczba wyborców głosujących przez pełnomocnika ( <i>liczba kart do głosowania wydanych na podstawie otrzymanych przez komisję aktów pełnomocnictwa</i> )	*	*	*	*	2
4	Liczba wyborców, którym wysłano pakiety wyborcze	*	*	*	*	0
5	Liczba otrzymanych kopert zwrotnych	*	*	*	*	0
5a	Liczba kopert zwrotnych, w których nie było oświadczenia o osobistym i tajnym oddaniu głosu	*	*	*	*	0
5b	Liczba kopert zwrotnych, w których oświadczenie nie było podpisane przez wyborcę	*	*	*	*	0
5c	Liczba kopert zwrotnych, w których nie było koperty na kartę do głosowania	*	*	*	*	0
5d	Liczba kopert zwrotnych, w których znajdowała się niezaklejona koperta na kartę do głosowania	*	*	*	*	0
5e	Liczba kopert na kartę do głosowania wrzuconych do urny	*	*	*	*	0

**Uwaga!** Liczba z pkt. 5 nie może być większa od liczby z pkt. 4.

6	Liczba kart wyjętych z urny	*	*	4	8	6
6a	w tym liczba kart wyjętych z kopert na karty do głosowania	*	*	*	*	0

**Uwaga!** Liczba z pkt. 6 pomniejszona o liczbę z pkt. 6a powinna być równa liczbie z pkt. 2. Liczba z pkt 6a nie może być większa od liczby z pkt 5e.

7	Liczba kart nieważnych ( <i>innych niż urzędowo ustalone lub nieopatrzonych pieczęcią obwodowej komisji wyborczej</i> )	*	*	*	*	0
8	Liczba kart ważnych	*	*	4	8	6
9	Liczba głosów nieważnych ( <i>z kart ważnych</i> )	*	*	*	2	7
10	Liczba głosów ważnych oddanych łącznie na wszystkie listy kandydatów ( <i>z kart ważnych</i> )	*	*	4	5	9

**Uwaga!** Suma liczb z pkt. 9 i 10 musi być równa liczbie z pkt. 8.

11. Na poszczególne listy kandydatów i umieszczonego na nich kandydata oddano następujące liczby głosów ważnych:

1	ROGIŃSKI Mirosław zgłoszony przez Koalicyjny Komitet Wyborczy SLD Lewica Razem, Lista nr 6	*	*	2	0	8
2	NODZAK Halina Ryszarda zgłoszona przez Komitet Wyborczy Wyborców Bartłomiej Bartczak, Lista nr 17	*	*	1	3	9


\$(codebar)

*Scamz Jh. KQ PA pro Białek KStul.*


3	CZYŻOWSKI Czesław Jan zgłoszony przez Komitet Wyborczy Wyborców Właśnie My, Lista nr 18	*	*	1	1	2
---	--	---	---	---	---	---

Przy sporządzeniu protokołu obecni byli:


1 Stojek Agnieszka Katarzyna – CZŁONEK

  
.....  
(podpis)

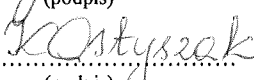
2 Kaczmarek Stefan Jan – ZASTĘPCA

  
.....  
(podpis)


3 Gdański Bogdan – CZŁONEK

  
.....  
(podpis)

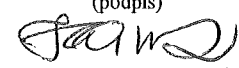
4 Kostyszak Dorota – CZŁONEK

  
.....  
(podpis)


5 Białek Paulina Katarzyna – CZŁONEK

  
.....  
(podpis)

6 Kamieniarz Wanda Janina – PRZEWODNICZĄCY

  
.....  
(podpis)

7 Adamczyk Przemysław Stanisław – CZŁONEK

  
.....  
(podpis)

<b>WYBORY DO RADY MIEJSKIEJ W GUBINIE</b>						
Okręg wyborczy nr:	*	4	Liczba mandatów:	1		

### ZESTAWIENIE WYNIKÓW GŁOSOWANIA W OKRĘGU WYBORCZYM

Zestawienie wyników głosowania w okręgu wyborczym nr 4, utworzonym dla wyboru Rady Miejskiej w Gubinie sporządzone dnia 18 listopada 2014 przez Miejską Komisję Wyborczą w Gubinie.

Komisja stwierdza, że otrzymała protokół głosowania od 1 obwodowej komisji wyborczej, właściwych do przeprowadzenia głosowania w okręgu i na podstawie tego protokołu (tych protokołów) ustaliła następujące wyniki głosowania w okręgu:

1	Liczba wyborców uprawnionych do głosowania ( <i>umieszczonych w spisie, z uwzględnieniem dodatkowych formularzy</i> ) w chwili zakończenia głosowania	*	*	5	8	4
1a	w tym umieszczonych w części A spisu wyborców ( <i>obywatele polscy</i> )	*	*	5	8	4
1b	w tym umieszczonych w części B spisu wyborców ( <i>obywatele UE niebędący obywatelami polskimi</i> )	*	*	*	*	0

**Uwaga!** Suma liczb z pkt. 1a i 1b musi być równa liczbie z pkt. 1

2	Liczba wyborców, którym wydano karty do głosowania ( <i>liczba podpisów w spisie oraz adnotacje „odmowa podpisu”</i> )	*	*	1	9	5
2a	w tym w części A spisu wyborców ( <i>obywatele polscy</i> )	*	*	1	9	5
2b	w tym w części B spisu wyborców ( <i>obywatele UE niebędący obywatelami polskimi</i> )	*	*	*	*	0

**Uwaga!** Suma liczb z pkt. 2a i 2b musi być równa liczbie z pkt. 2.

3	Liczba wyborców głosujących przez pełnomocnika ( <i>liczba kart do głosowania wydanych na podstawie otrzymanych przez komisję aktów pełnomocnictwa</i> )	*	*	*	*	0
---	--	---	---	---	---	---

\$(codebar)



4	Liczba wyborców, którym wysłano pakiety wyborcze	*	*	*	*	0
5	Liczba otrzymanych kopert zwrotnych	*	*	*	*	0
5a	Liczba kopert zwrotnych, w których nie było oświadczenia o osobistym i tajnym oddaniu głosu	*	*	*	*	0
5b	Liczba kopert zwrotnych, w których oświadczenie nie było podpisane przez wyborcę	*	*	*	*	0
5c	Liczba kopert zwrotnych, w których nie było koperty na kartę do głosowania	*	*	*	*	0
5d	Liczba kopert zwrotnych, w których znajdowała się niezaklejona koperta na kartę do głosowania	*	*	*	*	0
5e	Liczba kopert na kartę do głosowania wrzuconych do urny	*	*	*	*	0

**Uwaga!** Liczba z pkt. 5 nie może być większa od liczby z pkt. 4.

6	Liczba kart wyjętych z urny	*	*	1	9	5
6a	w tym liczba kart wyjętych z kopert na karty do głosowania	*	*	*	*	0

**Uwaga!** Liczba z pkt. 6 pomniejszona o liczbę z pkt. 6a powinna być równa liczbie z pkt. 2. Liczba z pkt 6a nie może być większa od liczby z pkt 5e.

7	Liczba kart nieważnych ( <i>innych niż urzędowo ustalone lub nieopatrzonych pieczęcią obwodowej komisji wyborczej</i> )	*	*	*	*	0
8	Liczba kart ważnych	*	*	1	9	5
9	Liczba głosów nieważnych ( <i>z kart ważnych</i> )	*	*	*	2	3
10	Liczba głosów ważnych oddanych łącznie na wszystkie listy kandydatów ( <i>z kart ważnych</i> )	*	*	1	7	2

**Uwaga!** Suma liczb z pkt. 9 i 10 musi być równa liczbie z pkt. 8.

11. Na poszczególne listy kandydatów i umieszczonego na nich kandydata oddano następujące liczby głosów ważnych:

1	KUTA Józef zgłoszony przez Koalicyjny Komitet Wyborczy SLD Lewica Razem, Lista nr 6	*	*	*	6	3
2	PATEK Ziemowit Sylwester zgłoszony przez Komitet Wyborczy Wyborców Bartłomiej Bartczak, Lista nr 17	*	*	1	0	9

Przy sporządzeniu protokołu obecni byli:

- 1 Stojek Agnieszka Katarzyna – CZŁONEK
- 2 Kaczmarek Stefan Jan – ZASTĘPCA
- 3 Gdański Bogdan – CZŁONEK
- 4 Kostyszak Dorota – CZŁONEK

.....  
(podpis)

.....  
(podpis)

.....  
(podpis)

.....  
(podpis)

\$(codebar)

JAKUB KACZMAREK STEFAN JAN GDAŃSKI BOGDAN KOSTYSZAK DOROTA

- 5 Białek Paulina Katarzyna – CZŁONEK  
 6 Kamieniarz Wanda Janina – PRZEWODNICZĄCY  
 7 Adamczyk Przemysław Stanisław – CZŁONEK

Białek  
 (podpis)  
 Kamieniarz  
 (podpis)  
 P. Adamczyk  
 (podpis)

WYBORY DO RADY MIEJSKIEJ W GUBINIE				
Okręg wyborczy nr:	*	5	Liczba mandatów:	1

### ZESTAWIENIE WYNIKÓW GŁOSOWANIA W OKRĘGU WYBORCZYM

Zestawienie wyników głosowania w okręgu wyborczym nr 5, utworzonym dla wyboru Rady Miejskiej w Gubinie sporządzone dnia 18 listopada 2014 przez Miejską Komisję Wyborczą w Gubinie.

Komisja stwierdza, że otrzymała protokół głosowania od 1 obwodowej komisji wyborczej, właściwych do przeprowadzenia głosowania w okręgu i na podstawie tego protokołu (tych protokołów) ustaliła następujące wyniki głosowania w okręgu:

1	Liczba wyborców uprawnionych do głosowania ( <i>umieszczonych w spisie, z uwzględnieniem dodatkowych formularzy</i> ) w chwili zakończenia głosowania	*	*	8	3	5
1a	w tym umieszczonych w części A spisu wyborców ( <i>obywatele polscy</i> )	*	*	8	3	5
1b	w tym umieszczonych w części B spisu wyborców ( <i>obywatele UE niebędący obywatelami polskimi</i> )	*	*	*	*	0

**Uwaga!** Suma liczb z pkt. 1a i 1b musi być równa liczbie z pkt. 1

2	Liczba wyborców, którym wydano karty do głosowania ( <i>liczba podpisów w spisie oraz adnotacje „odmowa podpisu”</i> )	*	*	3	3	6
2a	w tym w części A spisu wyborców ( <i>obywatele polscy</i> )	*	*	3	3	6
2b	w tym w części B spisu wyborców ( <i>obywatele UE niebędący obywatelami polskimi</i> )	*	*	*	*	0

**Uwaga!** Suma liczb z pkt. 2a i 2b musi być równa liczbie z pkt. 2.

3	Liczba wyborców głosujących przez pełnomocnika ( <i>liczba kart do głosowania wydanych na podstawie otrzymanych przez komisję aktów pełnomocnictwa</i> )	*	*	*	*	0
4	Liczba wyborców, którym wysłano pakiety wyborcze	*	*	*	*	0
5	Liczba otrzymanych kopert zwrotnych	*	*	*	*	0
5a	Liczba kopert zwrotnych, w których nie było oświadczenia o osobistym i tajnym oddaniu głosu	*	*	*	*	0
5b	Liczba kopert zwrotnych, w których oświadczenie nie było podpisane przez wyborcę	*	*	*	*	0
5c	Liczba kopert zwrotnych, w których nie było koperty na kartę do głosowania	*	*	*	*	0
5d	Liczba kopert zwrotnych, w których znajdowała się niezaklejona koperta na kartę do głosowania	*	*	*	*	0
5e	Liczba kopert na kartę do głosowania wrzuconych do urny	*	*	*	*	0

**Uwaga!** Liczba z pkt. 5 nie może być większa od liczby z pkt. 4.

\$(codebar)

Kamieniarz W. Janina, Białek P. Katarzyna, Adamczyk P. Stanisław



6	Liczba kart wyjętych z urny	*	*	3	3	6
6a	w tym liczba kart wyjętych z kopert na karty do głosowania	*	*	*	*	0
<b>Uwaga!</b> Liczba z pkt. 6 pomniejszona o liczbę z pkt. 6a powinna być równa liczbie z pkt. 2. Liczba z pkt 6a nie może być większa od liczby z pkt 5e.						
7	Liczba kart nieważnych ( <i>innych niż urzędowo ustalone lub nieopatrzonych pieczęcią obwodowej komisji wyborczej</i> )	*	*	*	*	0
8	Liczba kart ważnych	*	*	3	3	6
9	Liczba głosów nieważnych ( <i>z kart ważnych</i> )	*	*	*	2	7
10	Liczba głosów ważnych oddanych łącznie na wszystkie listy kandydatów ( <i>z kart ważnych</i> )	*	*	3	0	9

**Uwaga!** Suma liczb z pkt. 9 i 10 musi być równa liczbie z pkt. 8.

11. Na poszczególne listy kandydatów i umieszczonego na nich kandydata oddano następujące liczby głosów ważnych:

1	ŁABĘCKI Wiesław Dominik zgłoszony przez Koalicyjny Komitet Wyborczy SLD Lewica Razem, Lista nr 6	*	*	1	0	2
2	SENDERA Wojciech zgłoszony przez Komitet Wyborczy Wyborców Bartłomiej Bartczak, Lista nr 17	*	*	2	0	7

Przy sporządzeniu protokołu obecni byli:

- 1 Stojek Agnieszka Katarzyna – CZŁONEK
- 2 Kaczmarek Stefan Jan – ZASTĘPCA
- 3 Gdański Bogdan – CZŁONEK
- 4 Kostyszak Dorota – CZŁONEK
- 5 Białek Paulina Katarzyna – CZŁONEK
- 6 Kamieniarz Wanda Janina – PRZEWODNICZĄCY
- 7 Adamczyk Przemysław Stanisław – CZŁONEK

.....  
(podpis)

.....  
(podpis)

.....  
(podpis)

.....  
(podpis)

.....  
(podpis)

.....  
(podpis)

.....  
(podpis)

### WYBORY DO RADY MIEJSKIEJ W GUBINIE

Okręg wyborczy nr:	*	6	Liczba mandatów:	1
--------------------	---	---	------------------	---

\$(codebar)

Stojek Agnieszka Katarzyna Kostyszak Dorota Białek Paulina Katarzyna Adamczyk Przemysław Stanisław

## ZESTAWIENIE WYNIKÓW GŁOSOWANIA W OKRĘGU WYBORCZYM

Zestawienie wyników głosowania w okręgu wyborczym nr 6, utworzonym dla wyboru Rady Miejskiej w Gubinie sporządzone dnia 18 listopada 2014 przez Miejską Komisję Wyborczą w Gubinie.

Komisja stwierdza, że otrzymała protokół głosowania od 1 obwodowej komisji wyborczej, właściwych do przeprowadzenia głosowania w okręgu i na podstawie tego protokołu (tych protokołów) ustaliła następujące wyniki głosowania w okręgu:

1	Liczba wyborców uprawnionych do głosowania ( <i>umieszczonych w spisie, z uwzględnieniem dodatkowych formularzy</i> ) w chwili zakończenia głosowania	*	*	5	7	0
1a	w tym umieszczonych w części A spisu wyborców ( <i>obywatele polscy</i> )	*	*	5	7	0
1b	w tym umieszczonych w części B spisu wyborców ( <i>obywatele UE niebędący obywatelami polskimi</i> )	*	*	*	*	0

**Uwaga!** Suma liczb z pkt. 1a i 1b musi być równa liczbie z pkt. 1

2	Liczba wyborców, którym wydano karty do głosowania ( <i>liczba podpisów w spisie oraz adnotacje „odmowa podpisu”</i> )	*	*	2	3	4
2a	w tym w części A spisu wyborców ( <i>obywatele polscy</i> )	*	*	2	3	4
2b	w tym w części B spisu wyborców ( <i>obywatele UE niebędący obywatelami polskimi</i> )	*	*	*	*	0

**Uwaga!** Suma liczb z pkt. 2a i 2b musi być równa liczbie z pkt. 2.

3	Liczba wyborców głosujących przez pełnomocnika ( <i>liczba kart do głosowania wydanych na podstawie otrzymanych przez komisję aktów pełnomocnictwa</i> )	*	*	*	*	0
4	Liczba wyborców, którym wysłano pakiety wyborcze	*	*	*	*	0
5	Liczba otrzymanych kopert zwrotnych	*	*	*	*	0
5a	Liczba kopert zwrotnych, w których nie było oświadczenia o osobistym i tajnym oddaniu głosu	*	*	*	*	0
5b	Liczba kopert zwrotnych, w których oświadczenie nie było podpisane przez wyborcę	*	*	*	*	0
5c	Liczba kopert zwrotnych, w których nie było koperty na kartę do głosowania	*	*	*	*	0
5d	Liczba kopert zwrotnych, w których znajdowała się niezaklejona koperta na kartę do głosowania	*	*	*	*	0
5e	Liczba kopert na kartę do głosowania wrzuconych do urny	*	*	*	*	0

**Uwaga!** Liczba z pkt. 5 nie może być większa od liczby z pkt. 4.

6	Liczba kart wyjętych z urny	*	*	2	3	4
6a	w tym liczba kart wyjętych z kopert na karty do głosowania	*	*	*	*	0

**Uwaga!** Liczba z pkt. 6 pomniejszona o liczbę z pkt. 6a powinna być równa liczbie z pkt. 2. Liczba z pkt 6a nie może być większa od liczby z pkt 5e.

7	Liczba kart nieważnych ( <i>innych niż urzędowo ustalone lub nieopatrzonych pieczęcią obwodowej komisji wyborczej</i> )	*	*	*	*	0
8	Liczba kart ważnych	*	*	2	3	4

\$(codebar)

*Stomz* *M. KQ PA* *Jan Białek* *B. K.*

9	Liczba głosów nieważnych (z kart ważnych)	*	*	*	2	8
10	Liczba głosów ważnych oddanych łącznie na wszystkie listy kandydatów (z kart ważnych)	*	*	2	0	6

**Uwaga!** Suma liczb z pkt. 9 i 10 musi być równa liczbie z pkt. 8.

11. Na poszczególne listy kandydatów i umieszczonego na nich kandydata oddano następujące liczby głosów ważnych:

1	RÓŻYCKA Monika Teresa zgłoszona przez Koalicyjny Komitet Wyborczy SLD Lewica Razem, Lista nr 6	*	*	*	5	2
2	GÓRALCZYK Małgorzata Wioletta zgłoszona przez Komitet Wyborczy Wyborców Bartłomiej Bartczak, Lista nr 17	*	*	1	0	2
3	KONIECZNY Emil Józef zgłoszony przez Komitet Wyborczy Wyborców Właśnie My, Lista nr 18	*	*	*	5	2

Przy sporządzeniu protokołu obecni byli:

- 1 Stojek Agnieszka Katarzyna – CZŁONEK
- 2 Kaczmarek Stefan Jan – ZASTĘPCA
- 3 Gdański Bogdan – CZŁONEK
- 4 Kostyszak Dorota – CZŁONEK
- 5 Białek Paulina Katarzyna – CZŁONEK
- 6 Kamieniarz Wanda Janina – PRZEWODNICZĄCY
- 7 Adamczyk Przemysław Stanisław – CZŁONEK

.....  
(podpis)

.....  
(podpis)

.....  
(podpis)

.....  
(podpis)

.....  
(podpis)

.....  
(podpis)

.....  
(podpis)

<b>WYBORY DO RADY MIEJSKIEJ W GUBINIE</b>					
Okręg wyborczy nr:	*	7	Liczba mandatów:	1	

### ZESTAWIENIE WYNIKÓW GŁOSOWANIA W OKRĘGU WYBORCZYM

Zestawienie wyników głosowania w okręgu wyborczym nr 7, utworzonym dla wyboru Rady Miejskiej w Gubinie sporządzone dnia 18 listopada 2014 przez Miejską Komisję Wyborczą w Gubinie.

Komisja stwierdza, że otrzymała protokół głosowania od 1 obwodowej komisji wyborczej, właściwych do przeprowadzenia głosowania w okręgu i na podstawie tego protokołu (tych protokołów) ustaliła następujące wyniki głosowania w okręgu:

1	Liczba wyborców uprawnionych do głosowania (umieszczonych w spisie, z uwzględnieniem dodatkowych formularzy) w chwili zakończenia głosowania	*	*	9	0	4
1a	w tym umieszczonych w części A spisu wyborców (obywatele polscy)	*	*	9	0	4

\$(codebar)

*Handwritten signatures:*  
 PKO P.A. Białek [signature]

1b	w tym umieszczonych w części B spisu wyborców ( <i>obywatele UE niebędący obywatelami polskimi</i> )	*	*	*	*	0
----	--	---	---	---	---	---

**Uwaga!** Suma liczb z pkt. 1a i 1b musi być równa liczbie z pkt. 1

2	Liczba wyborców, którym wydano karty do głosowania ( <i>liczba podpisów w spisie oraz adnotacje „odmowa podpisu”</i> )	*	*	3	6	5
2a	w tym w części A spisu wyborców ( <i>obywatele polscy</i> )	*	*	3	6	5
2b	w tym w części B spisu wyborców ( <i>obywatele UE niebędący obywatelami polskimi</i> )	*	*	*	*	0

**Uwaga!** Suma liczb z pkt. 2a i 2b musi być równa liczbie z pkt. 2.

3	Liczba wyborców głosujących przez pełnomocnika ( <i>liczba kart do głosowania wydanych na podstawie otrzymanych przez komisję aktów pełnomocnictwa</i> )	*	*	*	*	0
4	Liczba wyborców, którym wysłano pakiety wyborcze	*	*	*	*	0
5	Liczba otrzymanych kopert zwrotnych	*	*	*	*	0
5a	Liczba kopert zwrotnych, w których nie było oświadczenia o osobistym i tajnym oddaniu głosu	*	*	*	*	0
5b	Liczba kopert zwrotnych, w których oświadczenie nie było podpisane przez wyborcę	*	*	*	*	0
5c	Liczba kopert zwrotnych, w których nie było koperty na kartę do głosowania	*	*	*	*	0
5d	Liczba kopert zwrotnych, w których znajdowała się niezaklejona koperta na kartę do głosowania	*	*	*	*	0
5e	Liczba kopert na kartę do głosowania wrzuconych do urny	*	*	*	*	0

**Uwaga!** Liczba z pkt. 5 nie może być większa od liczby z pkt. 4.

6	Liczba kart wyjętych z urny	*	*	3	6	5
6a	w tym liczba kart wyjętych z kopert na karty do głosowania	*	*	*	*	0

**Uwaga!** Liczba z pkt. 6 pomniejszona o liczbę z pkt. 6a powinna być równa liczbie z pkt. 2. Liczba z pkt 6a nie może być większa od liczby z pkt 5e.

7	Liczba kart nieważnych ( <i>innych niż urzędowo ustalone lub nieopatrzonych pieczęcią obwodowej komisji wyborczej</i> )	*	*	*	*	0
8	Liczba kart ważnych	*	*	3	6	5
9	Liczba głosów nieważnych ( <i>z kart ważnych</i> )	*	*	*	1	5
10	Liczba głosów ważnych oddanych łącznie na wszystkie listy kandydatów ( <i>z kart ważnych</i> )	*	*	3	5	0

**Uwaga!** Suma liczb z pkt. 9 i 10 musi być równa liczbie z pkt. 8.

11. Na poszczególne listy kandydatów i umieszczonego na nich kandydata oddano następujące liczby głosów ważnych:

1	NOWAK Artur Robert zgłoszony przez Komitet Wyborczy Polskie Stronnictwo Ludowe, Lista nr 1	*	*	*	6	7
2	SIKORA Marcin Jerzy zgłoszony przez Koalicyjny Komitet Wyborczy SLD Lewica Razem, Lista nr 6	*	*	1	1	1

\$(codebar)

*Przedstawiciel KW PSL prof. Białek*

3	KONDRACIK Urszula Maria zgłoszona przez Komitet Wyborczy Wyborców Bartłomiej Bartczak, Lista nr 17	*	*	1	5	0
4	MATECKI Tomasz zgłoszony przez Komitet Wyborczy Wyborców Lewica dla Gubina, Lista nr 19	*	*	*	2	2

Przy sporządzeniu protokołu obecni byli:

- 1 Stojek Agnieszka Katarzyna – CZŁONEK
- 2 Kaczmarek Stefan Jan – ZASTĘPCA
- 3 Gdański Bogdan – CZŁONEK
- 4 Kostyszak Dorota – CZŁONEK
- 5 Białek Paulina Katarzyna – CZŁONEK
- 6 Kamieniarz Wanda Janina – PRZEWODNICZĄCY
- 7 Adamczyk Przemysław Stanisław – CZŁONEK

.....  
(podpis)

.....  
(podpis)

.....  
(podpis)

.....  
(podpis)

.....  
(podpis)

.....  
(podpis)

.....  
(podpis)

<b>WYBORY DO RADY MIEJSKIEJ W GUBINIE</b>						
Okręg wyborczy nr:	*	8	Liczba mandatów:	1		

### ZESTAWIENIE WYNIKÓW GŁOSOWANIA W OKRĘGU WYBORCZYM

Zestawienie wyników głosowania w okręgu wyborczym nr 8, utworzonym dla wyboru Rady Miejskiej w Gubinie sporządzone dnia 18 listopada 2014 przez Miejską Komisję Wyborczą w Gubinie.

Komisja stwierdza, że otrzymała protokół głosowania od 1 obwodowej komisji wyborczej, właściwych do przeprowadzenia głosowania w okręgu i na podstawie tego protokołu (tych protokołów) ustaliła następujące wyniki głosowania w okręgu:

1	Liczba wyborców uprawnionych do głosowania ( <i>umieszczonych w spisie, z uwzględnieniem dodatkowych formularzy</i> ) w chwili zakończenia głosowania	*	1	1	6	9
1a	w tym umieszczonych w części A spisu wyborców ( <i>obywatele polscy</i> )	*	1	1	6	9
1b	w tym umieszczonych w części B spisu wyborców ( <i>obywatele UE niebędący obywatelami polskimi</i> )	*	*	*	*	0

**Uwaga!** Suma liczb z pkt. 1a i 1b musi być równa liczbie z pkt. 1

2	Liczba wyborców, którym wydano karty do głosowania ( <i>liczba podpisów w spisie oraz adnotacje „odmowa podpisu”</i> )	*	*	6	3	6
2a	w tym w części A spisu wyborców ( <i>obywatele polscy</i> )	*	*	6	3	6
2b	w tym w części B spisu wyborców ( <i>obywatele UE niebędący obywatelami polskimi</i> )	*	*	*	*	0

**Uwaga!** Suma liczb z pkt. 2a i 2b musi być równa liczbie z pkt. 2.

\${codebar}

M. J. 2014 P. A. Białek

3	Liczba wyborców głosujących przez pełnomocnika ( <i>liczba kart do głosowania wydanych na podstawie otrzymanych przez komisję aktów pełnomocnictwa</i> )	*	*	*	*	1
4	Liczba wyborców, którym wysłano pakiety wyborcze	*	*	*	*	0
5	Liczba otrzymanych kopert zwrotnych	*	*	*	*	0
5a	Liczba kopert zwrotnych, w których nie było oświadczenia o osobistym i tajnym oddaniu głosu	*	*	*	*	0
5b	Liczba kopert zwrotnych, w których oświadczenie nie było podpisane przez wyborcę	*	*	*	*	0
5c	Liczba kopert zwrotnych, w których nie było koperty na kartę do głosowania	*	*	*	*	0
5d	Liczba kopert zwrotnych, w których znajdowała się niezaklejona koperta na kartę do głosowania	*	*	*	*	0
5e	Liczba kopert na kartę do głosowania wrzuconych do urny	*	*	*	*	0

**Uwaga!** Liczba z pkt. 5 nie może być większa od liczby z pkt. 4.

6	Liczba kart wyjętych z urny	*	*	6	3	2
6a	w tym liczba kart wyjętych z kopert na karty do głosowania	*	*	*	*	0

**Uwaga!** Liczba z pkt. 6 pomniejszona o liczbę z pkt. 6a powinna być równa liczbie z pkt. 2. Liczba z pkt 6a nie może być większa od liczby z pkt 5e.

7	Liczba kart nieważnych ( <i>innych niż urzędowo ustalone lub nieopatrzonych pieczęcią obwodowej komisji wyborczej</i> )	*	*	*	*	0
8	Liczba kart ważnych	*	*	6	3	2
9	Liczba głosów nieważnych ( <i>z kart ważnych</i> )	*	*	*	5	1
10	Liczba głosów ważnych oddanych łącznie na wszystkie listy kandydatów ( <i>z kart ważnych</i> )	*	*	5	8	1

**Uwaga!** Suma liczb z pkt. 9 i 10 musi być równa liczbie z pkt. 8.

11. Na poszczególne listy kandydatów i umieszczonego na nich kandydata oddano następujące liczby głosów ważnych:

1	CZESNOWSKI Tadeusz Józef zgłoszony przez Koalicyjny Komitet Wyborczy SLD Lewica Razem, Lista nr 6	*	*	1	4	1
2	ZDOBYŁAK Krzysztof zgłoszony przez Komitet Wyborczy Wyborców Bartłomiej Bartczak, Lista nr 17	*	*	2	7	3
3	DOBOSZ Wioletta Izabela zgłoszona przez Komitet Wyborczy Wyborców Właśnie My, Lista nr 18	*	*	1	6	7

Przy sporządzeniu protokołu obecni byli:

1 Stojek Agnieszka Katarzyna – CZŁONEK

2 Kaczmarek Stefan Jan – ZASTĘPCA

.....  
(podpis)

.....  
(podpis)

\$(codebar)

Stojek Agnieszka Katarzyna Kaczmarek Stefan Jan

3 Gdański Bogdan – CZŁONEK

.....  
(podpis)

4 Kostyszak Dorota – CZŁONEK

.....  
Kostymak  
(podpis)

5 Białek Paulina Katarzyna – CZŁONEK

.....  
Białek  
(podpis)

6 Kamieniarz Wanda Janina – PRZEWODNICZĄCY

.....  
KAWZ  
(podpis)

7 Adamczyk Przemysław Stanisław – CZŁONEK

.....  
P. Adamczyk  
(podpis)

WYBORY DO RADY MIEJSKIEJ W GUBINIE				
Okręg wyborczy nr:	*	9	Liczba mandatów:	1

### ZESTAWIENIE WYNIKÓW GŁOSOWANIA W OKRĘGU WYBORCZYM

Zestawienie wyników głosowania w okręgu wyborczym nr 9, utworzonym dla wyboru Rady Miejskiej w Gubinie sporządzone dnia 18 listopada 2014 przez Miejską Komisję Wyborczą w Gubinie.

Komisja stwierdza, że otrzymała protokół głosowania od 1 obwodowej komisji wyborczej, właściwych do przeprowadzenia głosowania w okręgu i na podstawie tego protokołu (tych protokołów) ustaliła następujące wyniki głosowania w okręgu:

1	Liczba wyborców uprawnionych do głosowania ( <i>umieszczonych w spisie, z uwzględnieniem dodatkowych formularzy</i> ) w chwili zakończenia głosowania	*	1	0	8	1
1a	w tym umieszczonych w części A spisu wyborców ( <i>obywatele polscy</i> )	*	1	0	8	1
1b	w tym umieszczonych w części B spisu wyborców ( <i>obywatele UE niebędący obywatelami polskimi</i> )	*	*	*	*	0

**Uwaga!** Suma liczb z pkt. 1a i 1b musi być równa liczbie z pkt. 1

2	Liczba wyborców, którym wydano karty do głosowania ( <i>liczba podpisów w spisie oraz adnotacje „odmowa podpisu”</i> )	*	*	5	0	1
2a	w tym w części A spisu wyborców ( <i>obywatele polscy</i> )	*	*	5	0	1
2b	w tym w części B spisu wyborców ( <i>obywatele UE niebędący obywatelami polskimi</i> )	*	*	*	*	0

**Uwaga!** Suma liczb z pkt. 2a i 2b musi być równa liczbie z pkt. 2.

3	Liczba wyborców głosujących przez pełnomocnika ( <i>liczba kart do głosowania wydanych na podstawie otrzymanych przez komisję aktów pełnomocnictwa</i> )	*	*	*	*	0
4	Liczba wyborców, którym wysłano pakiety wyborcze	*	*	*	*	0
5	Liczba otrzymanych kopert zwrotnych	*	*	*	*	0
5a	Liczba kopert zwrotnych, w których nie było oświadczenia o osobistym i tajnym oddaniu głosu	*	*	*	*	0
5b	Liczba kopert zwrotnych, w których oświadczenie nie było podpisane przez wyborcę	*	*	*	*	0
5c	Liczba kopert zwrotnych, w których nie było koperty na kartę do głosowania	*	*	*	*	0

\$(codebar)

.....  
Białek

5d	Liczba kopert zwrotnych, w których znajdowała się niezaklejona koperta na kartę do głosowania	*	*	*	*	0
5e	Liczba kopert na kartę do głosowania wrzuconych do urny	*	*	*	*	0

**Uwaga!** Liczba z pkt. 5 nie może być większa od liczby z pkt. 4.

6	Liczba kart wyjętych z urny	*	*	5	0	1
6a	w tym liczba kart wyjętych z kopert na karty do głosowania	*	*	*	*	0

**Uwaga!** Liczba z pkt. 6 pomniejszona o liczbę z pkt. 6a powinna być równa liczbie z pkt. 2. Liczba z pkt 6a nie może być większa od liczby z pkt 5e.

7	Liczba kart nieważnych ( <i>innych niż urzędowo ustalone lub nieopatrzonych pieczęcią obwodowej komisji wyborczej</i> )	*	*	*	*	0
8	Liczba kart ważnych	*	*	5	0	1
9	Liczba głosów nieważnych ( <i>z kart ważnych</i> )	*	*	*	3	8
10	Liczba głosów ważnych oddanych łącznie na wszystkie listy kandydatów ( <i>z kart ważnych</i> )	*	*	4	6	3

**Uwaga!** Suma liczb z pkt. 9 i 10 musi być równa liczbie z pkt. 8.

11. Na poszczególne listy kandydatów i umieszczonego na nich kandydata oddano następujące liczby głosów ważnych:

1	WOJNICZ Halina Irena zgłoszona przez Koalicyjny Komitet Wyborczy SLD Lewica Razem, Lista nr 6	*	*	3	0	8
2	CIEŚLIK Maria zgłoszona przez Komitet Wyborczy Wyborców Bartłomiej Bartczak, Lista nr 17	*	*	1	5	5

Przy sporządzeniu protokołu obecni byli:

1 Stojek Agnieszka Katarzyna – CZŁONEK

.....  
(podpis)

2 Kaczmarek Stefan Jan – ZASTĘPCA

.....  
(podpis)

3 Gdański Bogdan – CZŁONEK

.....  
(podpis)

4 Kostyszak Dorota – CZŁONEK

.....  
(podpis)

5 Białek Paulina Katarzyna – CZŁONEK

.....  
(podpis)

6 Kamieniarz Wanda Janina – PRZEWODNICZĄCY

.....  
(podpis)

7 Adamczyk Przemysław Stanisław – CZŁONEK

.....  
(podpis)

**WYBORY DO RADY MIEJSKIEJ W GUBINIE**

Okręg wyborczy nr:	1	0	Liczba mandatów:	1
--------------------	---	---	------------------	---

\$(codebar)

Stojek Agnieszka Katarzyna Białek Paulina Katarzyna Kostyszak Dorota Kamieniarz Wanda Janina Adamczyk Przemysław Stanisław



## ZESTAWIENIE WYNIKÓW GŁOSOWANIA W OKRĘGU WYBORCZYM

Zestawienie wyników głosowania w okręgu wyborczym nr 10, utworzonym dla wyboru Rady Miejskiej w Gubinie sporządzone dnia 18 listopada 2014 przez Miejską Komisję Wyborczą w Gubinie.

Komisja stwierdza, że otrzymała protokół głosowania od 1 obwodowej komisji wyborczej, właściwych do przeprowadzenia głosowania w okręgu i na podstawie tego protokołu (tych protokołów) ustaliła następujące wyniki głosowania w okręgu:

1	Liczba wyborców uprawnionych do głosowania ( <i>umieszczonych w spisie, z uwzględnieniem dodatkowych formularzy</i> ) w chwili zakończenia głosowania	*	*	5	9	5
1a	w tym umieszczonych w części A spisu wyborców ( <i>obywatele polscy</i> )	*	*	5	9	5
1b	w tym umieszczonych w części B spisu wyborców ( <i>obywatele UE niebędący obywatelami polskimi</i> )	*	*	*	*	0

**Uwaga!** Suma liczb z pkt. 1a i 1b musi być równa liczbie z pkt. 1

2	Liczba wyborców, którym wydano karty do głosowania ( <i>liczba podpisów w spisie oraz adnotacje „odmowa podpisu”</i> )	*	*	2	1	6
2a	w tym w części A spisu wyborców ( <i>obywatele polscy</i> )	*	*	2	1	6
2b	w tym w części B spisu wyborców ( <i>obywatele UE niebędący obywatelami polskimi</i> )	*	*	*	*	0

**Uwaga!** Suma liczb z pkt. 2a i 2b musi być równa liczbie z pkt. 2.

3	Liczba wyborców głosujących przez pełnomocnika ( <i>liczba kart do głosowania wydanych na podstawie otrzymanych przez komisję aktów pełnomocnictwa</i> )	*	*	*	*	0
4	Liczba wyborców, którym wysłano pakiety wyborcze	*	*	*	*	0
5	Liczba otrzymanych kopert zwrotnych	*	*	*	*	0
5a	Liczba kopert zwrotnych, w których nie było oświadczenia o osobistym i tajnym oddaniu głosu	*	*	*	*	0
5b	Liczba kopert zwrotnych, w których oświadczenie nie było podpisane przez wyborcę	*	*	*	*	0
5c	Liczba kopert zwrotnych, w których nie było koperty na kartę do głosowania	*	*	*	*	0
5d	Liczba kopert zwrotnych, w których znajdowała się niezaklejona koperta na kartę do głosowania	*	*	*	*	0
5e	Liczba kopert na kartę do głosowania wrzuconych do urny	*	*	*	*	0

**Uwaga!** Liczba z pkt. 5 nie może być większa od liczby z pkt. 4.

6	Liczba kart wyjętych z urny	*	*	2	1	6
6a	w tym liczba kart wyjętych z kopert na karty do głosowania	*	*	*	*	0

**Uwaga!** Liczba z pkt. 6 pomniejszona o liczbę z pkt. 6a powinna być równa liczbie z pkt. 2. Liczba z pkt 6a nie może być większa od liczby z pkt 5e.

7	Liczba kart nieważnych ( <i>innych niż urzędowo ustalone lub nieopatrzonych pieczęcią obwodowej komisji wyborczej</i> )	*	*	*	*	0
8	Liczba kart ważnych	*	*	2	1	6

\$(codebar)

*Jan A. KOPRA* *Maria Białek*

9	Liczba głosów nieważnych (z kart ważnych)	*	*	*	1	3
10	Liczba głosów ważnych oddanych łącznie na wszystkie listy kandydatów (z kart ważnych)	*	*	2	0	3

**Uwaga!** Suma liczb z pkt. 9 i 10 musi być równa liczbie z pkt. 8.

11. Na poszczególne listy kandydatów i umieszczonego na nich kandydata oddano następujące liczby głosów ważnych:

1	GLEMBIN Wioletta Jadwiga zgłoszona przez Koalicyjny Komitet Wyborczy SLD Lewica Razem, Lista nr 6	*	*	*	5	8
2	WYPYCH Rafał Waldemar zgłoszony przez Komitet Wyborczy Wyborców Bartłomiej Bartczak, Lista nr 17	*	*	*	6	7
3	SKÓRA Jan zgłoszony przez Komitet Wyborczy Wyborców Właśnie My, Lista nr 18	*	*	*	6	9
4	BAZAN Tomasz Krzysztof zgłoszony przez Komitet Wyborczy Wyborców Lewica dla Gubina, Lista nr 19	*	*	*	*	9

Przy sporządzeniu protokołu obecni byli:

- 1 Stojek Agnieszka Katarzyna – CZŁONEK
- 2 Kaczmarek Stefan Jan – ZASTĘPCA
- 3 Gdański Bogdan – CZŁONEK
- 4 Kostyszak Dorota – CZŁONEK
- 5 Białek Paulina Katarzyna – CZŁONEK
- 6 Kamieniarz Wanda Janina – PRZEWODNICZĄCY
- 7 Adamczyk Przemysław Stanisław – CZŁONEK

.....  
(podpis)

.....  
(podpis)

.....  
(podpis)

.....  
(podpis)

.....  
(podpis)

.....  
(podpis)

.....  
(podpis)

### WYBORY DO RADY MIEJSKIEJ W GUBINIE

Okręg wyborczy nr:	1	1	Liczba mandatów:	1
--------------------	---	---	------------------	---

### ZESTAWIENIE WYNIKÓW GŁOSOWANIA W OKRĘGU WYBORCZYM

Zestawienie wyników głosowania w okręgu wyborczym nr 11, utworzonym dla wyboru Rady Miejskiej w Gubinie sporządzone dnia 18 listopada 2014 przez Miejską Komisję Wyborczą w Gubinie.

Komisja stwierdza, że otrzymała protokół głosowania od 2 obwodowej komisji wyborczej, właściwych do przeprowadzenia głosowania w okręgu i na podstawie tego protokołu (tych protokołów) ustaliła następujące wyniki głosowania w okręgu:

1	Liczba wyborców uprawnionych do głosowania (umieszczonych w spisie, z uwzględnieniem dodatkowych formularzy) w chwili zakończenia głosowania	*	1	0	0	0
---	--	---	---	---	---	---

}{codebar}

Stojek Agnieszka Katarzyna, Kaczmarek Stefan Jan, Gdański Bogdan, Kostyszak Dorota, Białek Paulina Katarzyna, Kamieniarz Wanda Janina, Adamczyk Przemysław Stanisław

1a	w tym umieszczonych w części A spisu wyborców ( <i>obywatele polscy</i> )	*	1	0	0	0
1b	w tym umieszczonych w części B spisu wyborców ( <i>obywatele UE niebędący obywatelami polskimi</i> )	*	*	*	*	0

**Uwaga!** Suma liczb z pkt. 1a i 1b musi być równa liczbie z pkt. 1

2	Liczba wyborców, którym wydano karty do głosowania ( <i>liczba podpisów w spisie oraz adnotacje „odmowa podpisu”</i> )	*	*	3	4	1
2a	w tym w części A spisu wyborców ( <i>obywatele polscy</i> )	*	*	3	4	1
2b	w tym w części B spisu wyborców ( <i>obywatele UE niebędący obywatelami polskimi</i> )	*	*	*	*	0

**Uwaga!** Suma liczb z pkt. 2a i 2b musi być równa liczbie z pkt. 2.

3	Liczba wyborców głosujących przez pełnomocnika ( <i>liczba kart do głosowania wydanych na podstawie otrzymanych przez komisję aktów pełnomocnictwa</i> )	*	*	*	*	1
4	Liczba wyborców, którym wysłano pakiety wyborcze	*	*	*	*	0
5	Liczba otrzymanych kopert zwrotnych	*	*	*	*	0
5a	Liczba kopert zwrotnych, w których nie było oświadczenia o osobistym i tajnym oddaniu głosu	*	*	*	*	0
5b	Liczba kopert zwrotnych, w których oświadczenie nie było podpisane przez wyborcę	*	*	*	*	0
5c	Liczba kopert zwrotnych, w których nie było koperty na kartę do głosowania	*	*	*	*	0
5d	Liczba kopert zwrotnych, w których znajdowała się niezaklejona koperta na kartę do głosowania	*	*	*	*	0
5e	Liczba kopert na kartę do głosowania wrzuconych do urny	*	*	*	*	0

**Uwaga!** Liczba z pkt. 5 nie może być większa od liczby z pkt. 4.

6	Liczba kart wyjętych z urny	*	*	3	4	0
6a	w tym liczba kart wyjętych z kopert na karty do głosowania	*	*	*	*	0

**Uwaga!** Liczba z pkt. 6 pomniejszona o liczbę z pkt. 6a powinna być równa liczbie z pkt. 2. Liczba z pkt 6a nie może być większa od liczby z pkt 5e.

7	Liczba kart nieważnych ( <i>innych niż urzędowo ustalone lub nieopatrzonych pieczęcią obwodowej komisji wyborczej</i> )	*	*	*	*	0
8	Liczba kart ważnych	*	*	3	4	0
9	Liczba głosów nieważnych ( <i>z kart ważnych</i> )	*	*	*	2	3
10	Liczba głosów ważnych oddanych łącznie na wszystkie listy kandydatów ( <i>z kart ważnych</i> )	*	*	3	1	7

**Uwaga!** Suma liczb z pkt. 9 i 10 musi być równa liczbie z pkt. 8.

11. Na poszczególne listy kandydatów i umieszczonego na nich kandydata oddano następujące liczby głosów ważnych:

1	FRYGA Mieczysław zgłoszony przez Koalicyjny Komitet Wyborczy SLD Lewica Razem, Lista nr 6	*	*	1	0	6
---	--	---	---	---	---	---

\$(codebar)

Stawisz A. JKO PA  
Białek (Białek)

2	ROMANOWSKI Tomasz Marian zgłoszony przez Komitet Wyborczy Wyborców Bartłomiej Bartczak, Lista nr 17	*	*	1	3	5
3	JÓŻWIK Jolanta Halina zgłoszona przez Komitet Wyborczy Wyborców Właśnie My, Lista nr 18	*	*	*	7	6

Przy sporządzeniu protokołu obecni byli:

- 1 Stojek Agnieszka Katarzyna – CZŁONEK
- 2 Kaczmarek Stefan Jan – ZASTĘPCA
- 3 Gdański Bogdan – CZŁONEK
- 4 Kostyszak Dorota – CZŁONEK
- 5 Białek Paulina Katarzyna – CZŁONEK
- 6 Kamieniarz Wanda Janina – PRZEWODNICZĄCY
- 7 Adamczyk Przemysław Stanisław – CZŁONEK

.....  
(podpis)

.....  
(podpis)

.....  
(podpis)

.....  
(podpis)

.....  
(podpis)

.....  
(podpis)

.....  
(podpis)

WYBORY DO RADY MIEJSKIEJ W GUBINIE				
Okręg wyborczy nr:	1	2	Liczba mandatów:	1

### ZESTAWIENIE WYNIKÓW GŁOSOWANIA W OKRĘGU WYBORCZYM

Zestawienie wyników głosowania w okręgu wyborczym nr 12, utworzonym dla wyboru Rady Miejskiej w Gubinie sporządzone dnia 18 listopada 2014 przez Miejską Komisję Wyborczą w Gubinie.

Komisja stwierdza, że otrzymała protokół głosowania od 1 obwodowej komisji wyborczej, właściwych do przeprowadzenia głosowania w okręgu i na podstawie tego protokołu (tych protokołów) ustaliła następujące wyniki głosowania w okręgu:

1	Liczba wyborców uprawnionych do głosowania ( <i>umieszczonych w spisie, z uwzględnieniem dodatkowych formularzy</i> ) w chwili zakończenia głosowania	*	1	0	2	6
1a	w tym umieszczonych w części A spisu wyborców ( <i>obywatele polscy</i> )	*	1	0	2	6
1b	w tym umieszczonych w części B spisu wyborców ( <i>obywatele UE niebędący obywatelami polskimi</i> )	*	*	*	*	0

**Uwaga!** Suma liczb z pkt. 1a i 1b musi być równa liczbie z pkt. 1

2	Liczba wyborców, którym wydano karty do głosowania ( <i>liczba podpisów w spisie oraz adnotacje „odmowa podpisu”</i> )	*	*	4	0	8
2a	w tym w części A spisu wyborców ( <i>obywatele polscy</i> )	*	*	4	0	8
2b	w tym w części B spisu wyborców ( <i>obywatele UE niebędący obywatelami polskimi</i> )	*	*	*	*	0

**Uwaga!** Suma liczb z pkt. 2a i 2b musi być równa liczbie z pkt. 2.

\$(codebar)

Stojek Agnieszka Katarzyna, Kaczmarek Stefan Jan, Gdański Bogdan, Kostyszak Dorota, Białek Paulina Katarzyna, Kamieniarz Wanda Janina, Adamczyk Przemysław Stanisław

3	Liczba wyborców głosujących przez pełnomocnika ( <i>liczba kart do głosowania wydanych na podstawie otrzymanych przez komisję aktów pełnomocnictwa</i> )	*	*	*	*	0
4	Liczba wyborców, którym wysłano pakiety wyborcze	*	*	*	*	0
5	Liczba otrzymanych kopert zwrotnych	*	*	*	*	0
5a	Liczba kopert zwrotnych, w których nie było oświadczenia o osobistym i tajnym oddaniu głosu	*	*	*	*	0
5b	Liczba kopert zwrotnych, w których oświadczenie nie było podpisane przez wyborcę	*	*	*	*	0
5c	Liczba kopert zwrotnych, w których nie było koperty na kartę do głosowania	*	*	*	*	0
5d	Liczba kopert zwrotnych, w których znajdowała się niezaklejona koperta na kartę do głosowania	*	*	*	*	0
5e	Liczba kopert na kartę do głosowania wrzuconych do urny	*	*	*	*	0

**Uwaga!** Liczba z pkt. 5 nie może być większa od liczby z pkt. 4.

6	Liczba kart wyjętych z urny	*	*	4	0	8
6a	w tym liczba kart wyjętych z kopert na karty do głosowania	*	*	*	*	0

**Uwaga!** Liczba z pkt. 6 pomniejszona o liczbę z pkt. 6a powinna być równa liczbie z pkt. 2. Liczba z pkt 6a nie może być większa od liczby z pkt 5e.

7	Liczba kart nieważnych ( <i>innych niż urzędowo ustalone lub nieopatrzonych pieczęcią obwodowej komisji wyborczej</i> )	*	*	*	*	0
8	Liczba kart ważnych	*	*	4	0	8
9	Liczba głosów nieważnych ( <i>z kart ważnych</i> )	*	*	*	1	7
10	Liczba głosów ważnych oddanych łącznie na wszystkie listy kandydatów ( <i>z kart ważnych</i> )	*	*	3	9	1

**Uwaga!** Suma liczb z pkt. 9 i 10 musi być równa liczbie z pkt. 8.

11. Na poszczególne listy kandydatów i umieszczonego na nich kandydata oddano następujące liczby głosów ważnych:

1	OSTROWSKI Jarosław zgłoszony przez Komitet Wyborczy Polskie Stronnictwo Ludowe, Lista nr 1	*	*	1	1	3
2	KUREK Marek Emilian zgłoszony przez Koalicyjny Komitet Wyborczy SLD Lewica Razem, Lista nr 6	*	*	*	8	7
3	OPARA Teresa zgłoszony przez Komitet Wyborczy Wyborców Bartłomiej Bartczak, Lista nr 17	*	*	1	9	1

Przy sporządzeniu protokołu obecni byli:

- 1 Stojek Agnieszka Katarzyna – CZŁONEK
- 2 Kaczmarek Stefan Jan – ZASTĘPCA

.....  
(podpis)

.....  
(podpis)

\$(codebar)

Stojek Agnieszka Katarzyna  
Kaczmarek Stefan Jan  
Białek

- 3 Gdański Bogdan – CZŁONEK  
 4 Kostyszak Dorota – CZŁONEK  
 5 Białek Paulina Katarzyna – CZŁONEK  
 6 Kamieniarz Wanda Janina – PRZEWODNICZĄCY  
 7 Adamczyk Przemysław Stanisław – CZŁONEK

.....  
 (podpis)  
 .....  
 Kostyszak  
 (podpis)  
 .....  
 Białek  
 (podpis)  
 .....  
 Kamieniarz  
 (podpis)  
 .....  
 P. Adamczyk  
 (podpis)

WYBORY DO RADY MIEJSKIEJ W GUBINIE				
Okręg wyborczy nr:	1	3	Liczba mandatów:	1

### ZESTAWIENIE WYNIKÓW GŁOSOWANIA W OKRĘGU WYBORCZYM

Zestawienie wyników głosowania w okręgu wyborczym nr 13, utworzonym dla wyboru Rady Miejskiej w Gubinie sporządzone dnia 18 listopada 2014 przez Miejską Komisję Wyborczą w Gubinie.

Komisja stwierdza, że otrzymała protokół głosowania od 1 obwodowej komisji wyborczej, właściwych do przeprowadzenia głosowania w okręgu i na podstawie tego protokołu (tych protokołów) ustaliła następujące wyniki głosowania w okręgu:

1	Liczba wyborców uprawnionych do głosowania ( <i>umieszczonych w spisie, z uwzględnieniem dodatkowych formularzy</i> ) w chwili zakończenia głosowania	*	*	8	8	4
1a	w tym umieszczonych w części A spisu wyborców ( <i>obywatele polscy</i> )	*	*	8	8	4
1b	w tym umieszczonych w części B spisu wyborców ( <i>obywatele UE niebędący obywatelami polskimi</i> )	*	*	*	*	0

**Uwaga!** Suma liczb z pkt. 1a i 1b musi być równa liczbie z pkt. 1

2	Liczba wyborców, którym wydano karty do głosowania ( <i>liczba podpisów w spisie oraz adnotacje „odmowa podpisu”</i> )	*	*	3	2	8
2a	w tym w części A spisu wyborców ( <i>obywatele polscy</i> )	*	*	3	2	8
2b	w tym w części B spisu wyborców ( <i>obywatele UE niebędący obywatelami polskimi</i> )	*	*	*	*	0

**Uwaga!** Suma liczb z pkt. 2a i 2b musi być równa liczbie z pkt. 2.

3	Liczba wyborców głosujących przez pełnomocnika ( <i>liczba kart do głosowania wydanych na podstawie otrzymanych przez komisję aktów pełnomocnictwa</i> )	*	*	*	*	0
4	Liczba wyborców, którym wysłano pakiety wyborcze	*	*	*	*	0
5	Liczba otrzymanych kopert zwrotnych	*	*	*	*	0
5a	Liczba kopert zwrotnych, w których nie było oświadczenia o osobistym i tajnym oddaniu głosu	*	*	*	*	0
5b	Liczba kopert zwrotnych, w których oświadczenie nie było podpisane przez wyborcę	*	*	*	*	0
5c	Liczba kopert zwrotnych, w których nie było koperty na kartę do głosowania	*	*	*	*	0

\$(codebar)

Kamieniarz Wanda Janina Kostyszak Dorota Białek Paulina Katarzyna Adamczyk Przemysław Stanisław

5d	Liczba kopert zwrotnych, w których znajdowała się niezaklejona koperta na kartę do głosowania	*	*	*	*	0
5e	Liczba kopert na kartę do głosowania wrzuconych do urny	*	*	*	*	0

**Uwaga!** Liczba z pkt. 5 nie może być większa od liczby z pkt. 4.

6	Liczba kart wyjętych z urny	*	*	3	2	8
6a	w tym liczba kart wyjętych z kopert na karty do głosowania	*	*	*	*	0

**Uwaga!** Liczba z pkt. 6 pomniejszona o liczbę z pkt. 6a powinna być równa liczbie z pkt. 2. Liczba z pkt 6a nie może być większa od liczby z pkt 5e.

7	Liczba kart nieważnych ( <i>innych niż urzędowo ustalone lub nieopatrzonych pieczęcią obwodowej komisji wyborczej</i> )	*	*	*	*	0
8	Liczba kart ważnych	*	*	3	2	8
9	Liczba głosów nieważnych ( <i>z kart ważnych</i> )	*	*	*	2	2
10	Liczba głosów ważnych oddanych łącznie na wszystkie listy kandydatów ( <i>z kart ważnych</i> )	*	*	3	0	6

**Uwaga!** Suma liczb z pkt. 9 i 10 musi być równa liczbie z pkt. 8.

11. Na poszczególne listy kandydatów i umieszczonego na nich kandydata oddano następujące liczby głosów ważnych:

1	CIERPIŃSKI Jerzy zgłoszony przez Koalicyjny Komitet Wyborczy SLD Lewica Razem, Lista nr 6	*	*	*	4	1
2	PATEK Edward zgłoszony przez Komitet Wyborczy Wyborców Bartłomiej Bartczak, Lista nr 17	*	*	2	0	4
3	FOGIEL Beata zgłoszona przez Komitet Wyborczy Wyborców Właśnie My, Lista nr 18	*	*	*	6	1

Przy sporządzeniu protokołu obecni byli:

- 1 Stojek Agnieszka Katarzyna – CZŁONEK
- 2 Kaczmarek Stefan Jan – ZASTĘPCA
- 3 Gdański Bogdan – CZŁONEK
- 4 Kostyszak Dorota – CZŁONEK
- 5 Białek Paulina Katarzyna – CZŁONEK
- 6 Kamieniarz Wanda Janina – PRZEWODNICZĄCY
- 7 Adamczyk Przemysław Stanisław – CZŁONEK

.....  
(podpis)

.....  
(podpis)

.....  
(podpis)

.....  
(podpis)

.....  
(podpis)

.....  
(podpis)

.....  
(podpis)

**WYBORY DO RADY MIEJSKIEJ W GUBINIE**

\$(codebar)

Stojek Agnieszka Katarzyna / Kaczmarek Stefan Jan / Gdański Bogdan / Kostyszak Dorota / Białek Paulina Katarzyna / Kamieniarz Wanda Janina / Adamczyk Przemysław Stanisław

Okręg wyborczy nr:	1	4	Liczba mandatów:	1
--------------------	---	---	------------------	---

## ZESTAWIENIE WYNIKÓW GŁOSOWANIA W OKRĘGU WYBORCZYM

Zestawienie wyników głosowania w okręgu wyborczym nr 14, utworzonym dla wyboru Rady Miejskiej w Gubinie sporządzone dnia 18 listopada 2014 przez Miejską Komisję Wyborczą w Gubinie.

Komisja stwierdza, że otrzymała protokół głosowania od 1 obwodowej komisji wyborczej, właściwych do przeprowadzenia głosowania w okręgu i na podstawie tego protokołu (tych protokołów) ustaliła następujące wyniki głosowania w okręgu:

1	Liczba wyborców uprawnionych do głosowania ( <i>umieszczonych w spisie, z uwzględnieniem dodatkowych formularzy</i> ) w chwili zakończenia głosowania	*	*	8	8	9
1a	w tym umieszczonych w części A spisu wyborców ( <i>obywatele polscy</i> )	*	*	8	8	9
1b	w tym umieszczonych w części B spisu wyborców ( <i>obywatele UE niebędący obywatelami polskimi</i> )	*	*	*	*	0

**Uwaga!** Suma liczb z pkt. 1a i 1b musi być równa liczbie z pkt. 1

2	Liczba wyborców, którym wydano karty do głosowania ( <i>liczba podpisów w spisie oraz adnotacje „odmowa podpisu”</i> )	*	*	3	7	2
2a	w tym w części A spisu wyborców ( <i>obywatele polscy</i> )	*	*	3	7	2
2b	w tym w części B spisu wyborców ( <i>obywatele UE niebędący obywatelami polskimi</i> )	*	*	*	*	0

**Uwaga!** Suma liczb z pkt. 2a i 2b musi być równa liczbie z pkt. 2.

3	Liczba wyborców głosujących przez pełnomocnika ( <i>liczba kart do głosowania wydanych na podstawie otrzymanych przez komisję aktów pełnomocnictwa</i> )	*	*	*	*	0
4	Liczba wyborców, którym wysłano pakiety wyborcze	*	*	*	*	0
5	Liczba otrzymanych kopert zwrotnych	*	*	*	*	0
5a	Liczba kopert zwrotnych, w których nie było oświadczenia o osobistym i tajnym oddaniu głosu	*	*	*	*	0
5b	Liczba kopert zwrotnych, w których oświadczenie nie było podpisane przez wyborcę	*	*	*	*	0
5c	Liczba kopert zwrotnych, w których nie było koperty na kartę do głosowania	*	*	*	*	0
5d	Liczba kopert zwrotnych, w których znajdowała się niezaklejona koperta na kartę do głosowania	*	*	*	*	0
5e	Liczba kopert na kartę do głosowania wrzuconych do urny	*	*	*	*	0

**Uwaga!** Liczba z pkt. 5 nie może być większa od liczby z pkt. 4.

6	Liczba kart wyjętych z urny	*	*	3	7	2
6a	w tym liczba kart wyjętych z kopert na karty do głosowania	*	*	*	*	0

**Uwaga!** Liczba z pkt. 6 pomniejszona o liczbę z pkt. 6a powinna być równa liczbie z pkt. 2. Liczba z pkt 6a nie może być większa od liczby z pkt 5e.

\$(codebar)

*Janusz A. [signature] [signature] [signature] [signature]*



7	Liczba kart nieważnych (innych niż urzędowo ustalone lub nieopatrzonych pieczęcią obwodowej komisji wyborczej)	*	*	*	*	0
8	Liczba kart ważnych	*	*	3	7	2
9	Liczba głosów nieważnych (z kart ważnych)	*	*	*	4	3
10	Liczba głosów ważnych oddanych łącznie na wszystkie listy kandydatów (z kart ważnych)	*	*	3	2	9

**Uwaga!** Suma liczb z pkt. 9 i 10 musi być równa liczbie z pkt. 8.

11. Na poszczególne listy kandydatów i umieszczonego na nich kandydata oddano następujące liczby głosów ważnych:

1	PASZKOWSKI Stanisław Józef zgłoszony przez Koalicyjny Komitet Wyborczy SLD Lewica Razem, Lista nr 6	*	*	1	1	6
2	JUSKOWIAK Tomasz Krzysztof zgłoszony przez Komitet Wyborczy Wyborców Bartłomiej Bartczak, Lista nr 17	*	*	1	3	6
3	MIECZNIKOWSKA Wiesława Małgorzata zgłoszona przez Komitet Wyborczy Wyborców Właśnie My, Lista nr 18	*	*	*	7	7

Przy sporządzeniu protokołu obecni byli:

- 1 Stojek Agnieszka Katarzyna – CZŁONEK
- 2 Kaczmarek Stefan Jan – ZASTĘPCA
- 3 Gdański Bogdan – CZŁONEK
- 4 Kostyszak Dorota – CZŁONEK
- 5 Białek Paulina Katarzyna – CZŁONEK
- 6 Kamieniarz Wanda Janina – PRZEWODNICZĄCY
- 7 Adamczyk Przemysław Stanisław – CZŁONEK

.....  
(podpis)

.....  
(podpis)

.....  
(podpis)

.....  
(podpis)

.....  
(podpis)

.....  
(podpis)

.....  
(podpis)

<b>WYBORY DO RADY MIEJSKIEJ W GUBINIE</b>					
Okręg wyborczy nr:	1	5	Liczba mandatów:	1	

\$(codebar)

*Kos gl 20 PA pfn Białek Adamczyk*

## ZESTAWIENIE WYNIKÓW GŁOSOWANIA W OKRĘGU WYBORCZYM

Zestawienie wyników głosowania w okręgu wyborczym nr 15, utworzonym dla wyboru Rady Miejskiej w Gubinie sporządzone dnia 18 listopada 2014 przez Miejską Komisję Wyborczą w Gubinie.

Komisja stwierdza, że otrzymała protokół głosowania od 1 obwodowej komisji wyborczej, właściwych do przeprowadzenia głosowania w okręgu i na podstawie tego protokołu (tych protokołów) ustaliła następujące wyniki głosowania w okręgu:

1	Liczba wyborców uprawnionych do głosowania ( <i>umieszczonych w spisie, z uwzględnieniem dodatkowych formularzy</i> ) w chwili zakończenia głosowania	*	*	9	9	1
1a	w tym umieszczonych w części A spisu wyborców ( <i>obywatele polscy</i> )	*	*	9	9	1
1b	w tym umieszczonych w części B spisu wyborców ( <i>obywatele UE niebędący obywatelami polskimi</i> )	*	*	*	*	0

**Uwaga!** Suma liczb z pkt. 1a i 1b musi być równa liczbie z pkt. 1

2	Liczba wyborców, którym wydano karty do głosowania ( <i>liczba podpisów w spisie oraz adnotacje „odmowa podpisu”</i> )	*	*	4	5	9
2a	w tym w części A spisu wyborców ( <i>obywatele polscy</i> )	*	*	4	5	9
2b	w tym w części B spisu wyborców ( <i>obywatele UE niebędący obywatelami polskimi</i> )	*	*	*	*	0

**Uwaga!** Suma liczb z pkt. 2a i 2b musi być równa liczbie z pkt. 2.

3	Liczba wyborców głosujących przez pełnomocnika ( <i>liczba kart do głosowania wydanych na podstawie otrzymanych przez komisję aktów pełnomocnictwa</i> )	*	*	*	*	1
4	Liczba wyborców, którym wysłano pakiety wyborcze	*	*	*	*	0
5	Liczba otrzymanych kopert zwrotnych	*	*	*	*	0
5a	Liczba kopert zwrotnych, w których nie było oświadczenia o osobistym i tajnym oddaniu głosu	*	*	*	*	0
5b	Liczba kopert zwrotnych, w których oświadczenie nie było podpisane przez wyborcę	*	*	*	*	0
5c	Liczba kopert zwrotnych, w których nie było koperty na kartę do głosowania	*	*	*	*	0
5d	Liczba kopert zwrotnych, w których znajdowała się niezaklejona koperta na kartę do głosowania	*	*	*	*	0
5e	Liczba kopert na kartę do głosowania wrzuconych do urny	*	*	*	*	0

**Uwaga!** Liczba z pkt. 5 nie może być większa od liczby z pkt. 4.

6	Liczba kart wyjętych z urny	*	*	4	5	9
6a	w tym liczba kart wyjętych z kopert na karty do głosowania	*	*	*	*	0

**Uwaga!** Liczba z pkt. 6 pomniejszona o liczbę z pkt. 6a powinna być równa liczbie z pkt. 2. Liczba z pkt 6a nie może być większa od liczby z pkt 5e.

7	Liczba kart nieważnych ( <i>innych niż urzędowo ustalone lub nieopatrzonych pieczęcią obwodowej komisji wyborczej</i> )	*	*	*	*	0
8	Liczba kart ważnych	*	*	4	5	9

\$(codebar)

*Jan M. Kozłowski* *Biatek*

9	Liczba głosów nieważnych (z kart ważnych)	*	*	*	2	8
10	Liczba głosów ważnych oddanych łącznie na wszystkie listy kandydatów (z kart ważnych)	*	*	4	3	1

**Uwaga!** Suma liczb z pkt. 9 i 10 musi być równa liczbie z pkt. 8.

11. Na poszczególne listy kandydatów i umieszczonego na nich kandydata oddano następujące liczby głosów ważnych:

1	BIAŁEK Dominik Wojciech zgłoszony przez Komitet Wyborczy Polskie Stronnictwo Ludowe, Lista nr 1	*	*	*	2	7
2	ŻACHUŃ Ewa zgłoszona przez Komitet Wyborczy Prawo i Sprawiedliwość, Lista nr 3	*	*	*	3	8
3	JAŹDŻEWSKI Janusz zgłoszony przez Koalicyjny Komitet Wyborczy SLD Lewica Razem, Lista nr 6	*	*	2	0	5
4	SIWIK Jarosław zgłoszony przez Komitet Wyborczy Wyborców Bartłomiej Bartczak, Lista nr 17	*	*	1	2	2
5	KOZEK Magdalena zgłoszona przez Komitet Wyborczy Wyborców Właśnie My, Lista nr 18	*	*	*	2	0
6	ZABOROWSKI Marcin zgłoszony przez Komitet Wyborczy Wyborców Lewica dla Gubina, Lista nr 19	*	*	*	1	9

Przy sporządzeniu protokołu obecni byli:

- 1 Stojek Agnieszka Katarzyna – CZŁONEK
- 2 Kaczmarek Stefan Jan – ZASTĘPCA
- 3 Gdański Bogdan – CZŁONEK
- 4 Kostyszak Dorota – CZŁONEK
- 5 Białek Paulina Katarzyna – CZŁONEK
- 6 Kamieniarz Wanda Janina – PRZEWODNICZĄCY
- 7 Adamczyk Przemysław Stanisław – CZŁONEK

.....  
(podpis)

.....  
(podpis)

.....  
(podpis)

.....  
(podpis)

.....  
(podpis)

.....  
(podpis)

.....  
(podpis)

\$(codebar)

Stojek Agnieszka Katarzyna, Kaczmarek Stefan Jan, Gdański Bogdan, Kostyszak Dorota, Białek Paulina Katarzyna, Kamieniarz Wanda Janina, Adamczyk Przemysław Stanisław